

Universidad: Universidad Autónoma de Querétaro
Clave de convenio: C/PFCE-2018-22MSU0016B-17-47

Proyecto: PROGES 1
Clave de Proyecto: P/PFCE-2018-22MSU0016B-01


Indicador de Calidad		Ajustado Anual				Ajustado Trimestral		Alcanzado Trimestral		Total de Avance	
		Valor Inicial	%	Valor Final	%	Número	Número	%	Número	%	
Capacidad Académica											
Total de Profesores de Tiempo Completo.		Universo: 572									
1.1.1	Licenciatura	2	0.35	2	0.35	0	1	100	1	50	
1.1.2	Especialidad	2	0.35	2	0.35	0	2	100+	2	100	
1.1.3	Maestría	150	26.2	149	26.1	0	65	100+	99	66.4	
1.1.4	Doctorado	398	69.6	414	72.4	0	287	100+	306	73.9	
1.1.5	Posgrado en el área disciplinar de su desempeño	531	92.8	543	94.9	0	312	100+	433	79.7	
1.1.6	Doctorado en el área disciplinar de su desempeño	385	67.3	400	69.9	0	285	100+	300	75	
1.1.7	Perfil deseable reconocido por el PROMEP-SES	356	62.2	379	66.3	100	332	100+	356	93.9	
1.1.8	Adscripción al SNI o SNC	232	40.6	226	39.5	0	158	100+	168	74.3	
1.1.9	Participación en el programa de tutorías	430	75.2	497	86.9	153	413	100+	413	83.1	
Total de profesores que conforman la planta académica		Universo: 2,075									
1.2.1	Profesores (PTC, PMT y PA) que reciben capacitación y/o actualización con al menos 40 horas por año	323	15.6	533	25.7	0	83	100+	143	26.8	
Total de Cuerpos Académicos		Universo: 78									
1.3.1	Consolidados	20	25.6	24	30.8	0	21	100+	23	95.8	
1.3.2	En Consolidación	16	20.5	16	20.5	0	15	100+	15	93.8	
1.3.3	En Formación	17	21.8	21	26.9	0	17	100+	21	100	
Competitividad Académica											
Total de Programas Educativos de TSU/PA y Lic evaluables		Universo: 81									
2.2.1	Número y % de PE que alcanzarán el nivel 1 los CIEES.	19	23.5	34	42	0	6	100+	11	32.4	
2.2.2	Número y % de PE que serán acreditados por organismos reconocidos por el COPAES.	21	25.9	28	34.6	6	19	100+	19	67.9	
2.2.3	Número y % de PE de licenciatura y TSU de calidad del total de la oferta educativa evaluable	41	50.6	59	72.8	1	27	100+	33	55.9	
2.2.4	Número y % de PE de licenciatura/campus con estándar 1 del IDAP del CENEVAL	3	3.7	5	6.17	0	1	100	3	60	
2.2.5	Número y % de PE de licenciatura/campus con estándar 2 del IDAP del CENEVAL	2	2.47	4	4.94	0	0	0	0	0	
Total de matrícula evaluable de Nivel TSU/PA y Lic		Universo: 17,580									
2.3.1	Número y % de matrícula atendida en PE de TSU/PA y Licenciatura de calidad del total asociada a los PE evaluables	12,433	70.7	15,307	87.1	1320	4449	100+	6,075	39.7	
Total de Programas Educativos de posgrado		Universo: 115									
2.4.3	PE de posgrado reconocidos por el Programa Nacional de Posgrado de Calidad (PNPC)	71	61.7	76	66.1	0	47	100+	57	75	
2.4.4	PE de posgrado que ingresarán al Programa de Fomento a la Calidad (PFC)	29	25.2	34	29.6	1	23	100+	23	67.7	
2.4.5	PE de posgrado que ingresarán al Padrón Nacional de Posgrado (PNP)	10	8.7	14	12.2	0	3	100+	3	21.4	
Total de Matrícula de nivel posgrado		Universo: 2,726									
2.5.1	Número y porcentaje de matrícula atendida en PE de posgrado de calidad.	1,577	56	1,601	58.7	438	1031	100+	1,274	79.6	




Universidad: Universidad Autónoma de Querétaro
Clave de convenio: C/PFCE-2018-22MSU0016B-17-47

Proyecto: PROGES 1
Clave de Proyecto: P/PFCE-2018-22MSU0016B-01

Indicador de Calidad		Ajustado Anual			Ajustado Trimestral	Alcanzado Trimestral	Total de Avance			
Tasa de egreso por cohorte generacional de TSU/PA		M1	M2	%						
2.6.1	Tasa de egreso por cohorte para PE de TSU y PA Ciclo A	5	100	2	40	0	0	0	0	0
2.6.2	Tasa de egreso por cohorte para PE de TSU y PA Ciclo B	12	100	6	50	0	0	0	6	100
Tasa de titulación por cohorte generacional de TSU/PA		M1	M2	%						
2.7.1	Tasa de titulación por cohorte para PE de TSU y PA Ciclo A	5	100	1	20	0	0	0	0	0
2.7.2	Tasa de titulación por cohorte para PE de TSU y PA Ciclo B	15	100	8	53.3	0	0	0	8	100
Tasa de egreso por cohorte generacional de Licenciatura		M1	M2	%						
2.8.1	Tasa de egreso por cohorte para PE de licenciatura Ciclo A	2,503	100	1,021	40.8	163	207	100+	355	34.8
2.8.2	Tasa de egreso por cohorte para PE de licenciatura Ciclo B	1,975	100	792	40.1	79	154	100+	183	23.1
Tasa de titulación por cohorte generacional de Licenciatura		M1	M2	%						
2.9.1	Tasa de titulación por cohorte para PE de licenciatura Ciclo A	2,165	100	679	31.4	63	93	100+	208	30.6
2.9.2	Tasa de titulación por cohorte para PE de licenciatura Ciclo B	1,594	100	595	37.3	71	137	100+	193	32.4
Tasa de graduación por cohorte generacional de Licenciatura		M1	M2	%						
2.10.1	Tasa de graduación para PE de posgrado	1,266	100	363	28.7	87	86	98.85	161	44.4


Dra. Margarita Teresa de Jesús García Gasca
Rectora


Dr. Aurelio Domínguez González
Responsable del proyecto



Programa Fortalecimiento de la Calidad Educativa
Formato de apoyo para analizar el Seguimiento Académico de proyectos PFCE 2018
Universidad Autónoma de Querétaro

P/PFCE-2018-22MSU0016B-01 PROGES 1


No. OP	Descripción del Objetivo Particular					
1.1	Fortalecer la calidad académica de la universidad para garantizar estándares de excelencia, en el desarrollo del estudiante.					
No. MA	Descripción de la Meta Académica	Valores Cualitativos			Valores Trimestre 3	
		Programado	Alcanzado	%	Meta Programada	Meta Alcanzada
1.1.1	Gestión y actualización de las bibliotecas y sus servicios para incrementar la accesibilidad y capacidad de servicio para la comunidad universitaria.	2	1	50.00	1.00	0.00
No. MA	Descripción de la Meta Académica	Valores Cualitativos			Valores Trimestre 3	
		Programado	Alcanzado	%	Meta Programada	Meta Alcanzada
1.1.2	Fortalecer la formación de los estudiantes mediante capacitación de alumnos y actualización de profesores.	215	15	6.98	15.00	15.00
	Justificación					
El Curso se reprogramó, dado que si hubo el interés por parte de los docentes, pero no podían hacerlo en el mes de junio, por ello se realizó en el mes de septiembre y parte de octubre. Muy posiblemente se vuelva a replicar con otros docentes de la Comunidad Universitaria.						
No. MA	Descripción de la Meta Académica	Valores Cualitativos			Valores Trimestre 3	
		Programado	Alcanzado	%	Meta Programada	Meta Alcanzada
1.1.3	Fortalecer la calidad y la pertinencia de los programas educativos, mediante mecanismos de evaluación, seguimiento, estudios de egresados y su inclusión al mercado laboral.	35	31	88.57	33.00	31.00

No. MA	Descripción de la Meta Académica	Valores Cualitativos			Valores Trimestre 3	
		Programado	Alcanzado	%	Meta Programada	Meta Alcanzada
Justificación						
Con las acciones de seguimiento de egresados, inclusión laboral y desarrollo sustentable, se han atendido 31 programas educativos, se han programado cursos-talleres que están ejecutando durante los meses de octubre y noviembre, falta por recibir algunos equipos de apoyo para concluir con las metas.						

No. OP	Descripción del Objetivo Particular
1.2	Consolidar los procesos de atención y formación integral del estudiante para mejorar el desempeño y la trayectoria académica.

No. MA	Descripción de la Meta Académica	Valores Cualitativos			Valores Trimestre 3	
		Programado	Alcanzado	%	Meta Programada	Meta Alcanzada
1.2.1	Fortalecer las acciones encaminadas al desarrollo cultural y académico de profesores y estudiantes a través de la movilidad académica y la enseñanza y aprendizaje de Lenguas Extranjeras	916	16	1.75	16.00	16.00
Justificación						
Por convocatoria se concursaron y asignaron los apoyos económicos para solventar gastos de hospedaje y alimentación de movilidad académica para realizar estancias nacionales e internacionales en instituciones de habla distinta al español durante el periodo 2018-2.						

No. MA	Descripción de la Meta Académica	Valores Cualitativos			Valores Trimestre 3	
		Programado	Alcanzado	%	Meta Programada	Meta Alcanzada
1.2.2	Incorporar alumnos en las acciones encaminadas al desarrollo cultural y deportivo del estudiante.	8,850	5,300	59.89	5,300.00	5,300.00
Justificación						
Se realizaron actividades del plan de trabajo de Clubes Deportivos Universitarios a través de la impartición de clases en las diferentes facultades propiciando la participación en las ligas escolares de la institución. Implementación del Programa de Valoración Integral en el entrenamiento Deportivo						




No. MA	Descripción de la Meta Académica	Valores Cualitativos			Valores Trimestre 3	
		Programado	Alcanzado	%	Meta Programada	Meta Alcanzada
1.2.3	Consolidar los procesos de atención y formación integral del estudiante en el contexto de aplicación del modelo educativo institucional, para mejora del desempeño y trayectoria escolar incluyendo la cultura del cuidado y promoción de la salud.	1,385	455	32.85	455.00	455.00
Justificación						
La evaluación del alumnado fluye sin eventualidades y en conformidad con lo planeado. Al momento registramos un nivel de avance del 37.81% del total de alumnos inscritos en el semestre 2018-2.						

No. OP	Descripción del Objetivo Particular
1.3	Desarrollar y consolidar espacios de vinculación, investigación y transferencia del conocimiento y la tecnología para fortalecer el compromiso social universitario con impacto en los contextos locales y regionales

No. MA	Descripción de la Meta Académica	Valores Cualitativos			Valores Trimestre 3	
		Programado	Alcanzado	%	Meta Programada	Meta Alcanzada
1.3.1	Promover la investigación, innovación y el desarrollo tecnológico pertinente y responsable, mediante el fortalecimiento de la infraestructura física y humana de la UAQ.	3	2	66.67	2.00	2.00

No. MA	Descripción de la Meta Académica	Valores Cualitativos			Valores Trimestre 3	
		Programado	Alcanzado	%	Meta Programada	Meta Alcanzada
1.3.2	Fortalecer la vinculación social, tecnológica y cultural con el entorno, mediante el fortalecimiento de la infraestructura física y de los recursos humanos para contribuir al desarrollo integral del estudiante.	170	120	70.59	120.00	120.00

No. MA	Descripción de la Meta Académica	Valores Cualitativos			Valores Trimestre 3	
		Programado	Alcanzado	%	Meta Programada	Meta Alcanzada
1.3.3	Promover y difundir el quehacer universitario relacionado con las funciones sustantivas a través de foros	240	220	91.67	220.00	220.00

Firmas



Dra. Margarita Teresa de Jesús García
Gasca
Rectora



Dr. Aurelio Domínguez González
Responsable del Proyecto