



## Universidad Autónoma de Querétaro

PIP/CFCE-2017-22MSU0016B-09 **Mejoramiento de la Capacidad y Competitividad Académica de la DES Económico-Administrativa**

No. OP	Descripción del Objetivo Particular	Valores Cualitativos				Valores Financieros	
		Programado	Alcanzado	%	Programado	Ejercido	%
1	Fortalecer el modelo educativo centrado en el aprendizaje a través de los PE de la DES Económico-Administrativa.						
3	Actualización pedagógica-disciplinaria de 110 profesores (PTC, PTP y PA) de la DES Económico-Administrativa.	110.00	55.00	50.00	44,830.00	0.00	0.00
4	Mantener la matrícula atendida en PE de calidad con la evaluación de los CIEES al PE de Licenciatura en Gestión y Desarrollo de Empresas Sociales.	1.00	0.00	0.00	62,761.00	0.00	0.00

No. MA	Trimestre 1			Trimestre 2		
	Meta Programada	Meta	Monto Ejercido y Aprobado	Meta Programada	Meta	Monto Ejercido y Aprobado
3	0.00	0.00	0.00	55.00	55.00	0.00
4	0.00	0.00	0.00	0.00	0.00	0.00

No. MA	Observación
3	Los profesores de la DES Económico-Administrativa participaron en cursos de actualización disciplinaria y pedagógica-didáctica como: 1. Desarrollo de Competencias Docentes para el Diseño de Prácticas y Tareas con Estudiantes Usuarios de las TIC; 2. Taller sobre Responsabilidad Social; 3. Ejercicio de la Indisciplinabilidad bajo el Entoque de Competencias.

No. OP	Descripción de la Meta Académica	Descripción del Objetivo Particular					
		Valores Cualitativos		Valores Financieros			
		Programado	Alcanzado	%	Programado	Ejercido	%
2	Coadyuvar al fortalecimiento de la planta académica y el desarrollo de los CA reconocidos por la SES.						
1	Fortalecer 4 CA de la DES Económico-Administrativa.	4.00	2.00	50.00	125,523.00	93,099.74	74.17
2	Socializar los resultados de las investigaciones de 4 integrantes de los CA desarrollan a través de las LGAC.	4.00	2.00	50.00	249,252.00	128,724.78	51.64
3	Contar con 15 PTC adscritos al SNI.	15.00	15.00	100.00	83,682.00	6,048.72	7.23

No. MA	Meta Programada	Trimestre 1		Trimestre 2		
		Meta	Monto Ejercido y Aprobado	Meta Programada	Meta	Monto Ejercido y Aprobado
1	0.00	0.00	28,856.98	2.00	2.00	64,242.76
2	2.00	2.00	19,559.01	0.00	0.00	109,165.77
3	15.00	15.00	0.00	0.00	0.00	6,048.72



No. MA	Observación
1	2 CA de la DES Económico-Administrativa se han fortalecido a través de la participación de sus integrantes en diversos eventos académicos.

No. OP	Descripción de la Meta Académica	Descripción del Objetivo Particular					
		Valores Cualitativos		Valores Financieros			
		Programado	Alcanzado	%	Programado	Ejercido	%
1	Integrar a los 3,600 estudiantes de los diferentes PE de Licenciatura de la DES Económico-Administrativa al Programa Institucional de Tutorías.	3,600.00	0.00	0.00	47,818.00	0.00	0.00
2	movilidad académica nacional e internacional de 8 estudiantes de los diversos PE de la DES Económico-Administrativa.	8.00	0.00	0.00	358,637.00	209,208.00	58.33
3	Incrementar al 30% la tasa de egreso en los diferentes PE de Licenciatura que imparte la DES Económico-Administrativa.	30.00	0.00	0.00	663,478.00	612,166.80	92.27

No. MA	Trimestre 1			Trimestre 2		
	Meta Programada	Meta	Monto Ejercido y Aprobado	Meta Programada	Meta	Monto Ejercido y Aprobado
1	0.00	0.00	0.00	0.00	0.00	0.00
2	0.00	0.00	179,319.00	0.00	0.00	29,889.00
3	0.00	0.00	105,339.60	0.00	0.00	506,827.20

No. OP	Descripción del Objetivo Particular					
0	Fortalecer la vinculación académica de la DES Económico-Administrativa con el entorno social y productivo.					
No. MA	Descripción de la Meta Académica	Valores Cualitativos		Valores Financieros		
		Programado	Alcanzado	% Programado	Ejercido	%

No. MA	Trimestre 1			Trimestre 2		
	Meta Programada	Meta	Monto Ejercido y Aprobado	Meta Programada	Meta	Monto Ejercido y Aprobado

 Dr. Gilberto Herrera Ruiz Rector	 Dr. Luis Rodrigo Valencia Pérez Responsable del Proyecto
--	--

Los montos ejercidos que se reflejan en este reporte se presentan con carácter informativo, en tanto el Departamento de Seguimiento Financiero de la Dirección de Fortalecimiento Institucional, concluye la revisión de la documentación que la universidad capturó durante el segundo trimestre del ejercicio 2017, para comprobar la aplicación de los montos asignados, y en su caso, la institución subsane en tiempo y forma las observaciones que se hayan emitido a los datos y comprobantes de pago asociados.

Indicador de Calidad	Valor Original		Ajustado Anual		Ajustado Trimestral				Justificación IES			
	Numero	%	Numero	%	Numero	%	Numero	% Alcanzado				
<b>Capacidad Académica</b>												
<b>Total de Profesores de Tiempo Completo. Total: 50</b>												
1.1.3	Maestría	17	34	17	34	17	34	16	32	94.12	94.12	El Mro. Salvador Sánchez
1.1.4	Doctorado	33	66	33	66	0	0	25	50	0	75.76	Cárdenas se jubiló.
1.1.5	Posgrado en el área disciplinar de su desempeño	50	100	50	100	0	0	34	68	0	68	
1.1.6	Doctorado en el área disciplinar de su desempeño	33	66	33	66	0	0	20	40	0	60.61	
1.1.7	Perfil deseable reconocido por el PROMEP-SES	33	66	30	60	0	0	28	56	0	93.33	
1.1.8	Asesoración al SNI o SNC	19	38	21	42	0	0	15	30	0	71.43	
1.1.9	Participación en el programa de tutorías	48	96	47	94	0	0	36	72	0	76.6	
<b>Total de profesores que conforman la planta académica Total: 313</b>												
1.2.1	Profesores (PTC, PMT y PA) que reciben capacitación y/o actualización con al menos 40 horas por año	180	60.4	180	51.12	80	25.56	162	51.76	100+	100+	El total de profesores de la DES Económico-Administrativa que recibieron capacitación fueron 162, a través de diversos cursos de actualización disciplinaria y pedagógica-didáctica.
<b>Total de Cuerpos Académicos Total: 6</b>												
1.3.1	Consolidados	4	66.67	4	66.67	0	0	4	66.67	0	100	
1.3.2	En Consolidación	2	33.33	2	33.33	0	0	2	33.33	0	100	
<b>Competitividad Académica Total: 12</b>												
2.1.1	Número y % de PE con estudios de factibilidad para buscar su pertinencia	13	100	12	100	0	0	12	100	0	100	
2.1.2	Número y % de PE con currículo flexible	13	100	12	100	0	0	12	100	0	100	
2.1.3	Número y % de PE que se actualizarán incorporando elementos de enfoques centrados en el estudiante o en el aprendizaje.	13	100	10	83.33	0	0	1	8.33	0	10	
2.1.4	Número y % de PE que se actualizarán incorporando estudios de seguimiento de egresados y empleadores	13	100	10	83.33	0	0	1	8.33	0	10	




Universidad: Universidad Autónoma de Querétaro  
Clave 911: 22MSU0016B

Clave de convenio: C/PFCE-2017-22MSU0016B-17-56

Proyecto: Mejoramiento de la Capacidad y Competitividad Académica de la DES Económico-Administrativa

Clave de proyecto: P/PFCE-2017-22MSU0016B-09

DIRECCIÓN DE FORTALECIMIENTO INSTITUCIONAL  
CUMPLIMIENTO DE INDICADORES DE CALIDAD TRIMESTRE 2  
EJERCICIO FISCAL 2017



2.1.5	Número y % de PE que se actualizarán incorporando el servicio social en el plan de estudios	13	100	10	83.33	0	0	1	8.33	0	10
2.1.6	Número y % de PE que se actualizarán incorporando la práctica profesional en el plan de estudios	13	100	10	83.33	0	0	1	8.33	0	10
2.1.7	Número y % de PE basado en competencias	13	100	10	83.33	0	0	1	8.33	0	10
<b>Total de Programas Educativos de TSUPA y Lic evaluables</b>		<b>Total: 12</b>									
2.2.1	Número y % de PE que alcanzarán el nivel 1 los CIEES.	9	75	7	58.33	0	0	7	58.33	0	100
2.2.2	Número y % de PE que serán acreditados por organismos reconocidos por el COPAES.	4	33.33	3	25	0	0	0	0	0	0
2.2.3	Número y % de PE de licenciatura y TSU de calidad del total de la oferta educativa evaluable	9	75	7	58.33	0	0	7	58.33	0	100
<b>Total de matrícula evaluable de Nivel TSUPA y Lic</b>		<b>Total: 3,670</b>									
2.3.1	Número y % de matrícula atendida en PE de TSUPA y Licenciatura de calidad del total asociada a los PE evaluables	3,347	95.63	3,169	86.35	0	0	0	0	0	0
<b>Total de Programas Educativos de posgrado</b>		<b>Total: 9</b>									
2.4.1	PE de posgrado que se actualizarán	10	100	8	88.89	1	11.11	1	11.11	100	12.5
2.4.3	PE de posgrado reconocidos por el Programa Nacional de Posgrado de Calidad (PNPC)	5	50	4	44.44	0	0	0	0	0	0
2.4.4	PE de posgrado que ingresarán al Programa de Fomento a la Calidad (PFC)	0	0	4	44.44	0	0	3	33.33	0	75
<b>Total de Matrícula de nivel posgrado</b>		<b>Total: 640</b>									
2.5.1	Número y porcentaje de matrícula atendida en PE de posgrado de calidad.	110	15.56	85	13.28	0	0	0	0	0	0

Porcentaje ponderado del cumplimiento de los indicadores de calidad: **54.23 %**

Dr. Gilberto Herrera Ruiz  
Rector

Dr. Luis Rodrigo Valencia Pérez  
Responsable del proyecto