



## Universidad Autónoma de Querétaro

P/PCFE-2017-22MSU0016B-08 Consolidación de la Calidad Educativa de la Facultad de Psicología

No. OP	Descripción del Objetivo Particular	Valores Cualitativos				Valores Financieros	
		Programado	Alcanzado	%	Programado	Ejercido	%
1	Fortalecimiento de los Cuerpos Académicos y de la planta docente en general.						
<b>No. MA</b>	<b>Descripción de la Meta Académica</b>						
1	Incrementar a 3 el número de profesores invitados de otras IES para fortalecer los CA	3.00	1.00	33.33	121,118.00	32,552.00	26.88
2	Incrementar la estancia de 3 docentes en otras IES, para el fortalecimiento de los CA	3.00	0.00	0.00	121,118.00	0.00	0.00
3	Asistencia de 15 profesores a congresos nacionales e internacionales	15.00	0.00	0.00	315,412.00	0.00	0.00

No. MA	Meta Programada	Trimestre 1		Trimestre 2		
		Meta	Monto Ejercido y Aprobado	Meta Programada	Meta	Monto Ejercido y Aprobado
1	0.00	0.00	0.00	2.00	1.00	32,552.00
2	0.00	0.00	0.00	0.00	0.00	0.00
3	0.00	0.00	0.00	15.00	0.00	0.00

No. MA	Observación
1	Por la agenda de los profesores invitados solo se confirmó la asistencia de uno.
3	Por las agendas de los docentes no se pudo cumplir la meta, se compromete el cumplimiento al 4to trimestre.

No. OP	Descripción del Objetivo Particular	Valores Cualitativos				Valores Financieros	
		Programado	Alcanzado	%	Programado	Ejercido	%
2	Asegurar la calidad y pertinencia de los PE de Licenciatura para obtener en el 2016 la certificación del CNEIP y nivel 1 de los CIEES de la LIGE						
1	Asegurar la calidad y pertinencia de los PE de las dos licenciaturas (LIGE Y PSICOLOGIA) a través del estudio de trayectorias estudiantiles.	2.00	0.00	0.00	137,520.00	0.00	0.00
		8.00	0.00	0.00	456,716.00	27,000.00	5.91

No. MA	Meta Programada	Trimestre 1		Trimestre 2	
		Meta	Monto Ejercido y Aprobado	Meta	Monto Ejercido y Aprobado
1	0.00	0.00	0.00	0.00	0.00
2	0.00	0.00	27,000.00	0.00	0.00


No. OP	Descripción del Objetivo Particular	Valores Cualitativos				Valores Financieros			
		Programado	Alcanzado	%	Programado	Ejercido	%		
3	Impulsar el uso de las tecnologías de la información y comunicación para mejorar la innovación educativa.								
1	Mejorar la comunicación virtual de los 2 campus (C.U y aeropuerto) con otras IES a nivel nacional e internacional	2.00	0.00	0.00	108,426.00	17,064.53	15.74		
		1.00	1.00	100.00	131,615.00	0.00	0.00		
3	Incrementar la divulgación científica a través de una publicación sobre estudios multidisciplinarios sobre el trabajo	1.00	0.00	0.00	49,356.00	49,356.00	100.00		

No. MA	Trimestre 1		Trimestre 2		
	Meta Programada	Meta	Monto Ejercido y Aprobado	Meta	Monto Ejercido y Aprobado
1	2.00	0.00	0.00	0.00	17,064.53
2	0.00	0.00	0.00	1.00	0.00
3	0.00	0.00	0.00	0.00	49,356.00


No. OP	Descripción del Objetivo Particular		Valores Cuantitativos				Valores Financieros	
No. MA	Descripción de la Meta Académica		Programado	Alcanzado	%	Programado	Ejercido	%
1	Incrementar la cobertura de los servicios psicológicos ofrecidos por las 2 Centrales de Servicios a la Comunidad (CESECO)		2.00	0.00	0.00	45,974.00	0.00	0.00

No. MA	Trimestre 1		Trimestre 2		
	Meta Programada	Meta	Monto Ejercido y Aprobado	Meta	Monto Ejercido y Aprobado
1	1.00	0.00	0.00	0.00	0.00

Firma



Dr. Gilberto Herrera Ruiz  
Rector



Lic. Manuel Fernando Gamboa Márquez  
Responsable del Proyecto

Los montos ejercidos que se reflejan en este reporte se presentan con carácter informativo, en tanto el Departamento de Seguimiento Financiero de la Dirección de Fortalecimiento Institucional, concluye la revisión de la documentación que la universidad capturó durante el segundo trimestre del ejercicio 2017, para comprobar la aplicación de los montos asignados, y en su caso, la institución subsane en tiempo y forma las observaciones que se hayan emitido a los datos y comprobantes de pago asociados.

Universidad: Universidad Autónoma de Querétaro  
Clave 911: 22MSU0016B

Clave de convenio: C/PFCE-2017-22MSU0016B-17-56

Proyecto: Consolidación de la Calidad Educativa de la Facultad de Psicología

Clave de proyecto: P/PFCE-2017-22MSU0016B-08

Indicador de Calidad	Valor Original		Ajustado Anual		Ajustado Trimestral				%Total de avance	Justificación IES		
	Número	%	Número	%	Número	%	Número	%Alcanzado				
<b>Capacidad Académica</b>												
<b>Total de Profesores de Tiempo Completo: Total: 45</b>												
1.1.3	Maestría	11	22.45	13	28.89	14	31.11	15	33.33	100+	100+	Se logró el ingreso de un profesor al TC con el grado
1.1.4	Doctorado	34	69.39	32	71.11	0	0	29	64.44	0	90.53	
1.1.5	Posgrado en el área disciplinar de su desempeño	45	91.84	45	100	0	0	0	0	0	0	
1.1.6	Doctorado en el área disciplinar de su desempeño	45	91.84	43	95.56	0	0	0	0	0	0	
1.1.7	Perfil deseable reconocido por el PROMEP-SES	36	73.47	34	75.56	34	75.56	32	71.11	94.12	94.12	La jubilación de profesores de TC afectó mantener la meta proyectada
1.1.8	Adscripción al SNI o SNC	13	26.53	16	35.56	16	35.56	14	31.11	87.5	87.5	Una docente cambió de adscripción y otra más no logró la renovación de su permanencia en el SNI
<b>Total de profesores que conforman la planta académica Total: 125</b>												
1.2.1	Profesores (PTC, PMT y PA) que reciben capacitación y/o actualización con al menos 40 horas por año	100	67.57	60	48	0	0	0	0	0	0	
<b>Total de Cuerpos Académicos Total: 7</b>												
1.3.1	Consolidados	4	50	4	57.14	0	0	0	0	0	0	
1.3.3	En Formación	3	37.5	3	42.86	0	0	0	0	0	0	
<b>Competitividad Académica Total: 2</b>												
2.1.1	Número y % de PE con estudios de factibilidad para buscar su pertinencia	3	100	2	100	2	100	2	100	100	100	Se ha realizado la reestructura pertinente para cada plan de estudios pero aún no han sido revisados por las acreditadoras para poder ponerlos en marcha, ante la universidad son considerados como semi flexibles
2.1.2	Número y % de PE con currículo flexible	3	100	2	100	2	100	0	0	0	0	

Universidad: Universidad Autónoma de Querétaro  
 Clave 9111: 22MSU0016B

Clave de convenio: CIPFCE-2017-22MSU0016B-17-56

Proyecto: Consolidación de la Calidad Educativa de la Facultad de Psicología

Clave de proyecto: PIPFCE-2017-22MSU0016B-08

213	Número y % de PE que se actualizarán incorporando elementos de enfoques centrados en el estudiante o en el aprendizaje.	3	100	1	50	1	50	100	100	0	0	0	0	0	0	0	0	0	0
214	Número y % de PE que se actualizarán incorporando estudios de seguimiento de egresados y empleadores.	3	100	1	50	0	0	0	0	0	0	0	0	0	0	0	0	0	0
215	Número y % de PE que se actualizarán incorporando el servicio social en el plan de estudios.	3	100	1	50	0	0	0	0	0	0	0	0	0	0	0	0	0	0
216	Número y % de PE que se actualizarán incorporando la práctica profesional en el plan de estudios.	3	100	2	100	0	0	2	100	0	0	0	0	0	0	0	0	0	100
217	Número y % de PE basado en competencias.	3	100	2	100	2	100	1	50	50	50	50	50	50	50	50	50	50	50
<b>Total de Programas Educativos de TSUPA y Lic evaluables</b>		<b>Total: 2</b>		0	0	1	50	0	0	0	0	0	0	0	0	0	0	0	0
221	Número y % de PE que alcanzarán el nivel 1 los CIEES.	0	0	1	50	0	0	0	0	0	0	0	0	0	0	0	0	0	0
222	Número y % de PE que serán acreditados por organismos reconocidos por el COPAES.	2	100	1	50	1	50	0	0	0	0	0	0	0	0	0	0	0	0
223	Número y % de PE de licenciatura y TSU de calidad del total de la oferta educativa evaluable.	2	100	2	100	1	50	0	0	0	0	0	0	0	0	0	0	0	0
<b>Total de matrícula evaluable de Nivel TSUPA y Lic</b>		<b>Total: 950</b>		1,000	100	950	100	0	0	0	0	0	0	0	0	0	0	0	0
231	Número y % de matrícula atendida en PE de TSUPA y Licenciatura de calidad del total asociada a los PE evaluables.	1,000	100	950	100	0	0	0	0	0	0	0	0	0	0	0	0	0	0
<b>Total de Programas Educativos de posgrado</b>		<b>Total: 8</b>		0	0	1	12.5	1	12.5	0	0	0	0	0	0	0	0	0	0
241	PE de posgrado que se actualizarán.	0	0	1	12.5	1	12.5	0	0	0	0	0	0	0	0	0	0	0	0
243	PE de posgrado reconocidos por el Programa Nacional de Posgrado de Calidad (PNPC).	3	18.75	4	50	0	0	0	0	0	0	0	0	0	0	0	0	0	0

Universidad: Universidad Autónoma de Querétaro  
Clave 911: 22MSU0016B


Clave de convenio: C/PFCE-2017-22MSU0016B-17-56


Proyecto: Consolidación de la Calidad Educativa de la Facultad de Psicología

Clave de proyecto: P/PFCE-2017-22MSU0016B-08

2.4.4	PE de posgrado que ingresarán al Programa de Fomento a la Calidad (PF-C)	Total: 40	0	0	3	37.5	0	0	0	2	25	0	66.67	
2.5.1	Número y porcentaje de matrícula atendida en PE de posgrado de calidad.		60	100	40	100	40	100	47	100+	100+	100+	100+	La apertura del doctorado ha incrementado la matrícula de los posgrados de calidad
<b>Tasa de egreso por cohorte generacional de Licenciatura</b>		<b>M1</b>	<b>M2</b>	<b>%</b>	<b>M2</b>	<b>%</b>	<b>M2 Ajustado</b>	<b>% Ajustado</b>	<b>M2 Alcanzado</b>	<b>% Alcanzado</b>	<b>% Trimestral</b>	<b>% Trimestral</b>	<b>% Total de avance</b>	<b>Justificación IES</b>
2.8.1	Tasa de egreso por cohorte para PE de licenciatura Ciclo A	270	0	0	15	5.56	0	0	19	7.04	0	100+		
2.8.2	Tasa de egreso por cohorte para PE de licenciatura Ciclo B	0	0	0	125	46.3	0	0	130	48.15	0	100+		
<b>Tasa de titulación por cohorte generacional de Licenciatura</b>		<b>M1</b>	<b>M2</b>	<b>%</b>	<b>M2</b>	<b>%</b>	<b>M2 Ajustado</b>	<b>% Ajustado</b>	<b>M2 Alcanzado</b>	<b>% Alcanzado</b>	<b>% Trimestral</b>	<b>% Trimestral</b>	<b>% Total de avance</b>	<b>Justificación IES</b>
2.9.1	Tasa de titulación por cohorte para PE de licenciatura Ciclo A	282	230	0	0	0	0	0	0	0	0	0	Falta realizar acciones de promoción para la titulación de los recién egresados	
2.9.2	Tasa de titulación por cohorte para PE de licenciatura Ciclo B	0	0	0	124	43.97	124	43.97	33	11.7	26.61	26.61		
<b>Tasa de graduación por cohorte generacional de Licenciatura</b>		<b>M1</b>	<b>M2</b>	<b>%</b>	<b>M2</b>	<b>%</b>	<b>M2 Ajustado</b>	<b>% Ajustado</b>	<b>M2 Alcanzado</b>	<b>% Alcanzado</b>	<b>% Trimestral</b>	<b>% Trimestral</b>	<b>% Total de avance</b>	<b>Justificación IES</b>
2.10.1	Tasa de graduación para PE de posgrado	22	19	0	12	54.55	0	0	0	0	0	0		

Porcentaje ponderado del cumplimiento de los indicadores de calidad: 40.54 %

  
Dr. Gilberto Herrera Ruiz  
Rector

  
Lic. Manuel Fernando Gamboa Márquez  
Responsable del proyecto