



Programa de Fortalecimiento de la Calidad en Instituciones Educativas
Formato de apoyo para analizar el Seguimiento Académico de proyectos PFCE 2017



Universidad Autónoma de Querétaro

PIPFCE-2017-22MSU0016B-17 Mejora y aseguramiento de la calidad educativa de la DES interdisciplinaria San Juan del Río.

No. OP	Descripción del Objetivo Particular					
1	Vincular al alumno con la sociedad y el sector productivo a través de servicio social y prácticas profesionales					
No. MA	Descripción de la Meta Académica			Valores Financieros		
	Programado	Alcanzado	%	Programado	Ejercido	%
3	Crear un circuito de arte y cultura en la región	1.00	0.00	35,584.00	0.00	0.00

No. MA	Trimestre 1	
Meta Programada	Meta	Monto Ejercido y Aprobado
3	0.00	0.00



No. OP	Descripción del Objetivo Particular					
0	Fortalecer la formación integral de los estudiantes mediante la aplicación del modelo educativo institucional					
No. MA	Descripción de la Meta Académica			Valores Financieros		
	Programado	Alcanzado	%	Programado	Ejercido	%

No. MA	Trimestre 1	
Meta Programada	Meta	Monto Ejercido y Aprobado



No. OP		Descripción del Objetivo Particular					
2	Incrementar y mejorar la eficiencia terminal y tasas de titulación de los estudiantes y disminuir el índice de deserción						
No. MA		Valores Cualitativos			Valores Financieros		
	Descripción de la Meta Académica	Programado	Alcanzado	%	Programado	Ejercido	%
1	Aumentar el índice de titulación de la DES San Juan del Río	4.00	0.00	0.00	63,081.00	0.00	0.00

No. MA		Trimestre 1		Monto Ejercido y Aprobado	
	Meta Programada	Meta			
1	0.00	0.00			0.00

No. OP		Descripción del Objetivo Particular					
3	Mejorar los niveles de calidad de los PE y fortalecer la planta docente e infraestructura física de las instalaciones						
No. MA		Valores Cualitativos			Valores Financieros		
	Descripción de la Meta Académica	Programado	Alcanzado	%	Programado	Ejercido	%
1	Apoyar a los PE, de Licenciatura y Posgrado, existentes y de nueva creación, para que cuenten con las condiciones necesarias para lograr su evaluación y acreditación en CIEES, COPAES y CONACYT	6.00	0.00	0.00	744,373.00	0.00	0.00
2	Equipamiento de edificio de aulas compartidas para todos los PE en edificio actualmente en construcción.	1.00	0.00	0.00	47,513.00	0.00	0.00
3	Profesionalización de planta docente y fortalecer los CA por consolidar y de nueva creación	4.00	0.00	0.00	163,769.00	0.00	0.00
4	Dotar de equipo actualizado a los talleres de cuatro unidades académicas de la DES, que atienden a la totalidad de los PE	4.00	0.00	0.00	172,665.00	0.00	0.00

No. MA	Trimestre 1		Monto Ejercido y Aprobado
	Meta Programada	Meta	
1	0.00	0.00	0.00
2	0.00	0.00	0.00
3	0.00	0.00	0.00
4	0.00	0.00	0.00

 Dr. Gilberto Herrera Ruiz Rector	 Dr. Juan Primo Benítez Rangel Responsable del Proyecto
--	--

Los montos ejercidos que se reflejan en este reporte se presentan con carácter informativo, en tanto el Departamento de Seguimiento Financiero de la Dirección de Fortalecimiento Institucional, concluye la revisión de la documentación que la universidad capturó durante el primer trimestre del ejercicio 2017, para comprobar la aplicación de los montos asignados, y en su caso, la institución subsane en tiempo y forma las observaciones que se hayan emitido a los datos y comprobantes de pago asociados.

Universidad Autónoma de Querétaro
Clave 911: 22MSU0016B
Clave de convenio: C/PFCFCE-2017-22MSU0016B-17-56

Proyecto: Mejora y aseguramiento de la calidad educativa de la DES Interdisciplinaria San Juan del Río.

Clave de proyecto: P/PCFCE-2017-22MSU0016B-17

Indicador de Calidad	Valor Original			Ajustado Anual			Ajustado Trimestral			Justificación IES		
	Número	%	Número	%	Número	%	Número	%	Número		%	
Capacidad Académica												
Total de Profesores de Tiempo Completo: Total: 40												
1.1.2	1	2.7	1	2.5	1	2.5	1	2.5	1	2.5	100	El PTC se ha conservado su especialidad.
1.1.3	14	37.84	17	42.5	17	42.5	14	35	35	82.35	82.35	3 Profesores alcanzaron el grado de doctor.
1.1.4	22	59.46	22	55	22	55	25	62.5	100+	100+	100+	Meta alcanzada
1.1.5	33	89.19	38	95	38	95	37	92.5	97.37	97.37	97.37	Se espera cumplir en el cuarto trimestre
1.1.6	20	54.05	21	52.5	21	52.5	21	52.5	100	100	100	Meta alcanzada
1.1.7	16	43.24	16	40	0	0	0	0	0	0	0	
1.1.8	14	37.84	15	37.5	0	0	0	0	0	0	0	
1.1.9	31	83.78	35	87.5	35	87.5	0	0	0	0	0	Se reportará en el siguiente trimestre, la información se encuentra en proceso.
Total: 73												
Total de profesores que conforman la planta académica												
1.2.1	79	100	10	13.7	0	0	0	0	0	0	0	
Total: 3												
Total de Cuerpos Académicos												
1.3.1	1	33.33	1	33.33	0	0	0	0	0	0	0	
1.3.2	1	33.33	2	66.67	0	0	0	0	0	0	0	
Competitividad Académica												
Total: 28												
Total de Programas Educativos de ISUPA y Lic												
2.1.1	0	0	7	25	0	0	0	0	0	0	0	
2.1.2	0	0	8	28.57	0	0	0	0	0	0	0	
2.1.3	0	0	2	7.14	0	0	0	0	0	0	0	
2.1.4	0	0	2	7.14	0	0	0	0	0	0	0	
2.1.5	0	0	2	7.14	0	0	0	0	0	0	0	
2.1.5	0	0	2	7.14	0	0	0	0	0	0	0	

EJERCICIO FISCAL 2017

Universidad: Universidad Autónoma de Querétaro
Clave 911: 22MSU0016B
Clave de convenio: C/PFCE-2017-22MSU0016B-17-56

Proyecto: Mejora y aseguramiento de la calidad educativa de la DES interdisciplinaria San Juan del Río.

Clave de proyecto: PIPFCE-2017-22MSU0016B-17

2.1.7	Número y % de PE basado en competencias	0	6	21.43	6	21.43	6	21.43	100	100	El más reciente en reestructurar fue la Lic. en derecho, en 2017.
TOTAL DE Programas Educativos de TSU/PA y Licenciaturas											
2.2.1	Número y % de PE que alcanzaron el nivel 1 los CIEES.	4	44.44	2	25	0	0	0	0	0	
2.2.2	Número y % de PE que serán acreditados por organismos reconocidos por el COPAES.	2	22.22	1	12.5	0	0	0	0	0	
2.2.3	Número y % de PE de licenciatura y TSU de calidad del total de la oferta educativa evaluable	7	77.78	6	75	6	75	7	87.5	100+	El más reciente en obtener certificación fue administración amealco, en 2017.
2.2.4	Número y % de PE de licenciatura/campus con estándar 1 del IDAP del CENEVAL	2	22.22	1	12.5	1	12.5	1	12.5	100	La Lic. en Enfermería conserva el nivel. La lic. en Electromecánica esta por recibir resultados el mes de octubre.
Total de matrícula evaluable de Nivel TSU/PA y Lic											
2.3.1	Número y % de matrícula atendida en PE de TSU/PA y Licenciatura de calidad del total asociada a los PE evaluables	1,241	68.3	1,049	67.68	0	0	0	0	0	
Total de Programas Educativos de posgrado											
2.4.3	PE de posgrado reconocidos por el Programa Nacional de Posgrado de Calidad (PNPC)	2	66.67	2	66.67	0	0	0	0	0	
2.4.4	PE de posgrado que ingresarán al Programa de Fomento a la Calidad (PFC)	0	0	3	100	0	0	0	0	0	
2.4.5	PE de posgrado que ingresarán al Padrón Nacional de Posgrado (PNP)	0	0	1	33.33	0	0	0	0	0	
Total de matrícula de nivel posgrado											
2.5.1	Número y porcentaje de matrícula atendida en PE de posgrado de calidad.	35	100	37	100	0	0	0	0	0	

Porcentaje ponderado del cumplimiento de los indicadores de calidad: 27.93 %

Dr. Gilberto Herrera Ruiz
Rector

Dr. Juan Primo Benítez Rangel
Responsable del proyecto