



Programa de Fortalecimiento de la Calidad en Instituciones Educativas
 Formato de apoyo para analizar el Seguimiento Académico de proyectos PFCE 2017

PFCE

Universidad Autónoma de Querétaro

P/PFCE-2017-22MSU0016B-08 Consolidación de la Calidad Educativa de la Facultad de Psicología

No. OP	Descripción del Objetivo Particular	Valores Cualitativos		Valores Financieros	
		Programado	Alcanzado %	Programado	Ejercido %
1	Fortalecimiento de los Cuerpos Académicos y de la planta docente en general.				
No. MA	Descripción de la Meta Académica	Programado	Alcanzado %	Programado	Ejercido %
1	Incrementar a 3 el número de profesores invitados de otras IES para fortalecer los CA	3.00	0.00	121,118.00	0.00
2	Incrementar la estancia de 3 docentes en otras IES, para el fortalecimiento de los CA	3.00	0.00	121,118.00	0.00
3	Asistencia de 15 profesores a congresos nacionales e internacionales	15.00	0.00	315,412.00	0.00

No. MA	Trimestre 1	
	Meta Programada	Monto Ejercido y Aprobado
1	0.00	0.00
2	0.00	0.00
3	0.00	0.00

[Handwritten signature]

No. OP	Descripción del Objetivo Particular						
	Descripción de la Meta Académica		Valores Cualitativos		Valores Financieros		
No. MA		Programado	Alcanzado	%	Programado	Ejercido	%
2	Asegurar la calidad y pertinencia de los PE de Licenciatura para obtener en el 2016 la certificación del CNEIP y nivel 1 de los CIEES de la LIGE						
1	Asegurar la calidad y pertinencia de los PE de las dos licenciaturas (LIGE Y PSICOLOGIA) a través del estudio de trayectorias estudiantiles.	2.00	0.00	0.00	137,520.00	0.00	0.00
2	Consolidar la movilidad académica de 8 estudiantes a nivel nacional e internacional de los PE de licenciatura de la DES.	8.00	0.00	0.00	456,716.00	0.00	0.00

No. MA	Meta Programada		Trimestre 1		Monto Ejercido y Aprobado
			Meta		
1	0.00		0.00		0.00
2	0.00		0.00		0.00

No. OP	Descripción del Objetivo Particular						
	Descripción de la Meta Académica		Valores Cualitativos		Valores Financieros		
No. MA		Programado	Alcanzado	%	Programado	Ejercido	%
3	Impulsar el uso de las tecnologías de la información y comunicación para mejorar la innovación educativa.						
1	Mejorar la comunicación virtual de los 2 campus (C.U y aeropuerto) con otras IES a nivel nacional e internacional	2.00	0.00	0.00	108,426.00	0.00	0.00
2	Incrementar el servicio de tecnología de la información a estudiantes a través del equipamiento de una sala de cómputo	1.00	0.00	0.00	131,615.00	0.00	0.00
3	Incrementar la divulgación científica a través de una publicación sobre estudios multidisciplinarios sobre el trabajo	1.00	0.00	0.00	49,356.00	0.00	0.00

Meta Programada		Trimestre 1		Monto Ejercido y Aprobado	
No. MA	Meta	Programado	%	Ejercido	Aprobado
1	2.00	0.00	0.00	0.00	0.00
2	0.00	0.00	0.00	0.00	0.00
3	0.00	0.00	0.00	0.00	0.00



No. MA
1 Observación: Se ha realizado la requisición y estamos en espera de que el proveedor haga entrega de lo solicitado

No. OP	Descripción del Objetivo Particular		Valores Cualitativos		Valores Financieros	
No. MA	Programado	Alcanzado	%	Programado	Ejercido	%
4	Apoyo a la Extensión y Vinculación con las comunidades de sectores sociales y productivos.					
	Descripción de la Meta Académica					
1	2.00	0.00	0.00	45,974.00	0.00	0.00
	Incrementar la cobertura de los servicios psicológicos ofrecidos por las 2 Centrales de Servicios a la Comunidad (CESECO)					


Meta Programada		Trimestre 1		Monto Ejercido y Aprobado	
No. MA	Meta	Programado	%	Ejercido	Aprobado
1	1.00	0.00	0.00	0.00	0.00

No. MA
1 Observación: Está en proceso de compra el equipo para actualizar el área.

[Handwritten signature]

 Dr. Gilberto Herrera Ruiz Rector	 Lic. Manuel Fernando Gamboa Márquez Responsable del Proyecto
--	---

Los montos ejercidos que se reflejan en este reporte se presentan con carácter informativo, en tanto el Departamento de Seguimiento Financiero de la Dirección de Fortalecimiento Institucional, concluye la revisión de la documentación que la universidad capturó durante el primer trimestre del ejercicio 2017, para comprobar la aplicación de los montos asignados, y en su caso, la institución subsane en tiempo y forma las observaciones que se hayan emitido a los datos y comprobantes de pago asociados.



Universidad: Universidad Autónoma de Querétaro
Clave 911: 22MSU0016B

Clave de convenio: CIPCE-2017-22MSU0016B-17-56

Proyecto: Consolidación de la Calidad Educativa de la Facultad de Psicología

Clave de proyecto: PIPCE-2017-22MSU0016B-08

Indicador de Calidad	Valor Original		Ajustado Anual		Ajustado Trimestral		Justificación IES
	Número	%	Número	%	Número	%	
Capacidad Académica							
Total de Profesores de Tiempo Completo	Total: 49						
1.1.3 Maestría	11	22.45	13	26.53	15	30.61	
1.1.4 Doctorado	34	69.39	32	65.31	29	59.18	
1.1.5 Posgrado en el área disciplinar de su desempeño	45	91.84	45	91.84	0	0	
1.1.6 Doctorado en el área disciplinar de su desempeño	45	91.84	43	87.76	0	0	
1.1.7 Perfil deseable reconocido por el PROMEP-SES	36	73.47	34	69.39	0	0	
1.1.8 Adscripción al SNI o SNC	13	26.53	16	32.65	15	30.61	Un PTC Perdió la candidatura en el SNI y otro PTC cambio de Adscripción
Total de profesores que conforman la planta académica	Total: 148						
1.2.1 Profesores (PTC, PMT y PA) que reciben capacitación y/o actualización con al menos 40 horas por año	100	67.57	60	40.54	40	27.03	Se reprogramaron los cursos para el próximo trimestre.
Total de Cuerpos Académicos	Total: 3						
1.3.1 Consolidados	4	50	4	50	0	0	
1.3.3 En Formación	3	37.5	3	37.5	0	0	
Competitividad Académica							
Total de Programas Educativos de ISJPA y Lic	Total: 3						
2.1.1 Número y % de PE con estudios de facilidad para buscar su pertinencia	3	100	2	66.67	0	0	
2.1.2 Número y % de PE con currículo flexible (Número y % de PE que se actualizarán incorporando elementos de enfoques centrados en el estudiante o en el aprendizaje)	3	100	2	66.67	0	0	
2.1.3 Número y % de PE que se actualizarán incorporando estudios de seguimiento de egresados y empleadores	3	100	1	33.33	0	0	
2.1.4 Número y % de PE que se actualizarán incorporando el servicio social en el plan de estudios	3	100	1	33.33	0	0	
2.1.5	3	100	1	33.33	0	0	

Universidad: Universidad Autónoma de Querétaro
Clave 911: 22MSU0016B

Clave de convenio: C/PFCE-2017-22MSU0016B-17-56

Proyecto: Consolidación de la Calidad Educativa de la Facultad de Psicología

Clave de proyecto: P/IFCE-2017-22MSU0016B-08

	Número y % de PE que se actualizarán incorporando la práctica profesional en el plan de estudios	3	100	2	66.67	2	66.67	2	66.67	100	100	Los documentos de actualiza
2.1.6												
2.1.7	Número y % de PE basado en competencias	3	100	2	66.67	2	66.67	2	66.67	100	100	Los documentos de actualiza
Total de Programas Educativos de TSU/PA y Licenciaturas												
2.2.1	Número y % de PE que alcanzarán el nivel 1 los CIEES.	0	0	1	50	0	0	0	0	0	0	0
2.2.2	Número y % de PE que serán acreditados por organismos reconocidos por el COPAES.	2	100	1	50	0	0	0	0	0	0	0
2.2.3	Número y % de PE de licenciatura y TSU de calidad del total de la oferta educativa evaluable	2	100	2	100	0	0	0	0	0	0	0
Total de matrícula evaluable de Nivel TSU/PA y Lic.												
2.3.1	Número y % de matrícula atendida en PE de TSU/PA y Licenciatura de calidad del total asociada a los PE evaluables	1,000	100	950	95	0	0	0	0	0	0	0
Total de Programas Educativos de posgrado												
2.4.1	PE de posgrado que se actualizarán	0	0	1	6.25	0	0	0	0	0	0	0
2.4.3	PE de posgrado reconocidos por el Programa Nacional de Posgrado de Calidad (PNPC)	3	18.75	4	25	0	0	0	0	0	0	0
2.4.4	PE de posgrado que ingresarán al Programa de Fomento a la Calidad (PFC)	0	0	3	18.75	2	12.5	2	12.5	100	100	66.67
Total de Matrícula de nivel posgrado												
2.5.1	Número y porcentaje de matrícula atendida en PE de posgrado de calidad.	60	100	40	66.67	0	0	0	0	0	0	0
Tasa de egreso por cohorte generacional de Licenciatura												
2.8.1	Tasa de egreso por cohorte para PE de licenciatura Ciclo A	M1	%	M2	%	M2 Ajustado	% Ajustado	M2 Alcanzado	% Alcanzado	% Trimestral	% Total de avance	Justificación IES
		270	0	15	5.56	15	5.56	19	7.04	100+	100+	Se elevó la tasa de retención a partir de las modificaciones realizadas al proceso de ingreso y seguimiento
2.8.2	Tasa de egreso por cohorte para PE de licenciatura Ciclo B	M1	%	M2	%	M2 Ajustado	% Ajustado	M2 Alcanzado	% Alcanzado	% Trimestral	% Total de avance	Justificación IES
		0	0	125	46.3	125	46.3	130	48.15	100+	100+	Se logró que los estudiantes realizaran el servicio Social Curricular en tiempo y forma
Tasa de titulación por cohorte generacional de Licenciatura												
2.9.1	Tasa de titulación por cohorte para PE de licenciatura Ciclo A	M1	%	M2	%	M2 Ajustado	% Ajustado	M2 Alcanzado	% Alcanzado	% Trimestral	% Total de avance	Justificación IES
		282	230	0	0	0	0	0	0	0	0	0

