



Universidad Autónoma de Querétaro

PIPFCE-2017-22MSU0016B-05 IMPULSO AL DESARROLLO DE LA DES: AVANCE EN LA CONSOLIDACIÓN DE LOS PE DE CALIDAD Y ALCANCE DE LOS INDICADORES PARA LOS PE EVALUABLES Y DE RECIENTE CREACIÓN

No. OP	Descripción del Objetivo Particular	Valores Cualitativos		Valores Financieros	
		Programado	Alcanzado %	Programado	Ejercido %
1	Fortalecer la vinculación con la sociedad mediante los PE de licenciatura y posgrado generando proyectos que incidan en la calidad académica y la atención a las necesidades de la comunidad.	1.00	0.00	55,063.00	0.00
No. MA		Descripción de la Meta Académica		Valores Financieros	
1	Fortalecer la vinculación de los estudiantes y egresados de los PE de licenciatura y posgrado con la sociedad, mediante actividades de extensión académica vinculadas a la docencia	1.00	0.00	55,063.00	0.00

Trimestre 1	
No. MA	Monto Ejercido y Aprobado
1	0.00

Observación	
1	se están cotizando los equipos

No. OP	Descripción del Objetivo Particular	Valores Cualitativos		Valores Financieros	
		Programado	Alcanzado %	Programado	Ejercido %
2	Arraigar el modelo educativo institucional al interior de la DES para incrementar la calidad de los PE de licenciatura y posgrado, y mejorar la eficiencia terminal y la tasa de titulación.	4.00	0.00	446,417.00	0.00
No. MA		Descripción de la Meta Académica		Valores Financieros	
2	Mantener los niveles de calidad de los PE acreditados y alcanzar niveles de calidad de los PE por evaluar y de nueva creación	4.00	0.00	446,417.00	0.00


4	Actualizar y mantener los servicios de informatización para las actividades académicas	1.00	0.00	0.00	55,831.00	0.00	0.00
---	--	------	------	------	-----------	------	------

Meta Programada		Trimestre 1		Monto Ejercido y Aprobado			
No. MA	Meta	Programado	%	Programado	Ejercido	Aprobado	%
2	3.00	0.00		0.00	0.00		
4	1.00	0.00		0.00	0.00		

No. MA	Observación
2	Los equipos por comprar, se encuentran en cotización. Parte de las instalaciones se han cubierto
4	Se encuentra en cotización los equipos

No. OP	Descripción del Objeto Particular
3	Asegurar y mejorar los indicadores académicos de pertenencia al SNI, la obtención de perfil deseable PRODEP, el desarrollo de CA y redes institucionales, que permitan consolidar la calidad académica de los PE de la DES.

No. MA	Descripción de la Meta Académica	Valores Cualitativos		Valores Financieros	
		Programado	%	Programado	Ejercido
1	Apoyar la productividad académica para incrementar el número de PTC adscritos al SNI, por medio de publicaciones, estancias académicas y de investigación, así como para la difusión de las actividades desarrolladas.	2.00	50.00	118,641.00	0.00
2	Apoyar la productividad académica para incrementar el número de PTC con perfil PRODEP, por medio de publicaciones, estancias académicas y de investigación, así como para la difusión de las actividades desarrolladas.	1.00	0.00	76,767.00	0.00
3	Apoyo para mantener cuatro Cuerpos Académicos en Consolidación y Consolidados, así como apoyar a los Grupos Colegiados de la DES.	4.00	0.00	78,163.00	0.00







Meta Programada		Trimestre 1		Monto Ejercido y Aprobado	
No. MA	Meta	Meta			
1	1.00	1.00		0.00	
2	0.00	0.00		0.00	
3	0.00	0.00		0.00	

No. OP	Descripción del Objetivo Particular	Valores Cualitativos		Valores Financieros	
		Programado	Alcanzado	Programado	Ejercido
4	Asegurar las actividades de deporte, cultura, dominio de un segundo idioma, formación en valores, atención de la salud, y de movilidad estudiantil, mediante un programa sistematizado de tutorías y la actualización curricular, para mantener la atención integral al estudiante en los PE de licenciatura y posgrado	2.00	0.00	148,161.00	0.00
3	Impulsar la movilidad académica de estudiantes de licenciatura y posgrado a nivel nacional e internacional	17.00	3.00	210,761.00	0.00


Meta Programada		Trimestre 1		Monto Ejercido y Aprobado	
No. MA	Meta	Meta			
1	1.00	0.00		0.00	
3	11.00	3.00		0.00	

No. MA	Observación
1	Se están cotizando
3	Algunos estudiantes retrasaron su movilidad, la realizarán más adelante




	
Dr. Gilberto Herrera Ruiz Rector	Dra. Juana Elizabeth Elton Puentes Responsable del Proyecto

Los montos ejercidos que se reflejan en este reporte se presentan con carácter informativo, en tanto el Departamento de Seguimiento Financiero de la Dirección de Fortalecimiento Institucional, concluye la revisión de la documentación que la universidad capturó durante el primer trimestre del ejercicio 2017, para comprobar la aplicación de los montos asignados, y en su caso, la institución subsane en tiempo y forma las observaciones que se hayan emitido a los datos y comprobantes de pago asociados.



EJERCICIO FISCAL 2017

Universidad: Universidad Autónoma de Querétaro
Clave 911: 22MSU0016B

Clave de convenio: CIPFCE-2017-22MSU0016B-17-56

Proyecto: IMPULSO AL DESARROLLO DE LA DES. AVANCE EN LA CONSOLIDACIÓN DE LOS PE DE CALIDAD Y ALCANCE DE LOS INDICADORES PARA LOS PE EVALUABLES Y DE RECIENTE CREACIÓN

Clave de proyecto: PIPFCE-2017-22MSU0016B-05

Indicador de Calidad	Valor Original		Ajustado Anual		Ajustado Trimestral		Justificación IES
	Número	%	Número	%	Número	%Alcanzado	
Capacidad Académica							
Total de Profesores de Tiempo Completo	Total: 61						
1.1.3 Maestría	10	15.87	9	14.75	0	0	0
1.1.4 Doctorado	52	82.54	51	83.61	51	83.61	100
1.1.5 Posgrado en el área disciplinar de su desempeño	62	98.41	60	98.36	60	98.36	91.67
1.1.6 Doctorado en el área disciplinar de su desempeño	52	82.54	51	83.61	51	83.61	100
1.1.7 Perfil deseable reconocido por el PROMEP-SES	52	82.54	50	81.97	48	80.33	100+
1.1.8 Adscripción al SNI o SNC	27	42.86	28	45.9	28	45.9	100
1.1.9 Participación en el programa de tutorías	61	96.83	59	96.72	59	96.72	100
Total de profesores que conforman la planta académica	Total: 66						
1.2.1 Profesores (PTC, PMT y PA) que reciben capacitación y/o actualización con al menos 40 horas por año	17	11.11	15	9.04	0	0	0
Total de Cuerpos Académicos							
1.3.1 Consolidados	4	66.67	4	66.67	0	0	0
1.3.2 En Consolidación	1	16.67	1	16.67	0	0	0
1.3.3 En Formación	1	16.67	1	16.67	0	0	0
Competitividad Académica							
Total de Programas Educativos de SUJPA y Lic	Total: 7						
2.1.1 Número y % de PE con estudios de facilidad para buscar su pertinencia	7	100	7	100	0	0	0
2.1.2 Número y % de PE con currículo flexible número y % de PE que se actualizan	7	100	7	100	0	0	0
2.1.3 Incorporando elementos de enfoques centrados en el estudiante o en el docente	7	100	7	100	0	0	0
2.1.4 Número y % de PE que se actualizarán incorporando estudios de seguimiento de egresados y empleadores	6	85.71	6	85.71	0	0	0
2.1.5 Número y % de PE que se actualizarán incorporando el servicio social en el plan de estudios	7	100	6	85.71	0	0	0
2.1.6 Número y % de PE que se actualizarán incorporando la práctica profesional en el plan de estudios	7	100	6	85.71	0	0	0
2.1.7 Número y % de PE basado en competencias	0	0	3	42.86	0	0	0
Total de Programas Educativos de SUJPA y Lic Evaluables	Total: 6						

Universidad: Universidad Autónoma de Querétaro
Clave 911: 22MSU00168

EJERCICIO FISCAL 2017

Clave de convenio: CIPFCE-2017-22MSU00168-17-96

IMPULSO AL DESARROLLO DE LA DES: AVANCE EN LA CONSOLIDACIÓN DE LOS PE DE CALIDAD Y ALCANCE DE LOS INDICADORES PARA LOS PE EVALUABLES Y DE RECIENTE CREACIÓN

Clave de proyecto: PIPFCE-2017-22MSU00168-05

	4	1	16.67	0	0	0	0			
2.2.1	Número y % de PE que alcanzarán el nivel 1 los CIEES	1	16.67	0	0	0	0			
2.2.2	Número y % de PE que serán acreditados por organismos reconocidos por el COPAES.	2	33.33	0	0	0	0			
2.2.3	Número y % de PE de licenciatura y TSU de calidad del total de la oferta educativa evaluable	6	100	50	0	0	0			
2.2.4	Número y % de PE de licenciatura/campus con estándar 1 del IDAP del CENEVAL	2	33.33	0	0	0	0			
Total de matrícula evaluable de Nivel TSU/PA y Lic										
2.3.1	Número y % de matrícula atendida en PE de TSU/PA y Licenciatura de calidad del total asociada a los PE evaluables	1,036	100	74.27	0	0	0			
Total de Programas Educativos de posgrado										
2.4.1	PE de posgrado que se actualizarán	0	0	12.5	0	0	0			
2.4.3	PE de posgrado reconocidos por el Programa Nacional de Posgrado de Calidad (PNPC)	8	100	75	0	0	0			
2.4.4	PE de posgrado que ingresarán al Programa de Fomento a la Calidad (PFC)	7	87.5	50	0	0	0			
2.4.5	PE de posgrado que ingresarán al Padrón Nacional de Posgrado (PNP)	1	12.5	25	0	0	0			
Total de Matrícula de nivel posgrado										
2.5.1	Número y porcentaje de matrícula atendida en PE de posgrado de calidad.	266	100	84.91	0	0	0			
Tasa de graduación por cohorte generacional de Licenciatura										
2.10.1	Tasa de graduación para PE de posgrado	87	77	0	0	0	0			
		M1	M2	%	M2 Ajustado	% Ajustado	M2 Alcanzado	% Alcanzado	% Total de avance	Justificación IES
		87	79	90.8	0	0	0	0	0	

Porcentaje ponderado del cumplimiento de los indicadores de calidad: 20.33 %

Dra. Juana Elizabeth Elton Puente
Responsable del proyecto

Dra. Juana Elizabeth Elton Puente
Responsable del proyecto