



SEP
SECRETARÍA DE
EDUCACIÓN PÚBLICA

Programa de Fortalecimiento de la Calidad en Instituciones Educativas
Formato de apoyo para analizar el Seguimiento Académico de proyectos PFCE 2016

PFCE

Seguimiento de Metas Académicas

Universidad Autónoma de Querétaro

PI/PFCE-2016-22MSU0016B-15 MEJORA DE LA CALIDAD DE LOS PROGRAMAS DE ESTUDIOS DE LA DES DE TECNOLOGÍAS DE INFORMACIÓN Y COMUNICACIONES

No. OP	Descripción del Objetivo Particular	Valores Cualitativos				Valores Financieros	
		Programado	Alcanzado	%	Programado	Ejercido	%
1	INCREMENTAR LA CALIDAD ACADÉMICA DE LOS PROGRAMAS DE ESTUDIO DE LA DES.	1.00	1.00	100.00	1,633,910.00	1,200,286.45	73.46
2	CONTRIBUIR A LA MEJORA Y AL ASEGURAMIENTO DE LA CALIDAD DE 3 PROGRAMAS DE POSGRADO, MEDIANTE LA DOTACIÓN DE HERRAMIENTAS QUE FACILITEN EL DESARROLLO DE PRÁCTICAS Y ACTIVIDADES ACADÉMICAS.	3.00	2.00	66.67	131,841.00	19,351.12	14.68

No. MA	Trimestre 1			Trimestre 2			Trimestre 3		
	Meta Programada	Monto Ejercido y Aprobado	Meta Programada	Meta Programada	Monto Ejercido y Aprobado	Meta Programada	Meta Programada	Monto Ejercido y Aprobado	Meta Programada
1	0.00	0.00	1.00	1.00	1,175,764.46	0.00	0.00	24,521.99	0.00
2	1.00	0.00	1.00	1.00	5,000.00	0.00	0.00	14,351.12	0.00

No. OP		Descripción del Objetivo Particular											
2		MEJORAR LA CAPACIDAD DE LA DES QUE INSIDA EN SU CALIDAD ACADÉMICA YA QUE EN EL PERIODO 2015-2 SE HA PRESENTADO UNA MERMA DE 10 PTC, 8 POR CAMBIO DE ADSCRIPCIÓN, 1 POR DECESO Y 1 POR JUBILACIÓN, SITUACIÓN QUE HA IMPACTADO EN LA CAPACIDAD.											
No. MA		Descripción de la Meta Académica					Valores Cualitativos					Valores Financieros	
		Programado	Alcanzado	%	Programado	Ejercido	%	Programado	Ejercido	%	Programado	Ejercido	%
1		1.00	0.00	0.00	0.00	18,881.99	0.00	49,474.00	18,881.99	38.17			
3		2.00	2.00	100.00	2.00	14,674.00	100.00	55,853.00	14,674.00	26.27			
		MEJORAR LAS CONDICIONES DE TRABAJO DE LOS PROFESORES PARA DESEMPEÑEN SUS ACTIVIDADES DE DOCENCIA, TUTORIAS, INVESTIGACIÓN Y GESTIÓN, DE MANERA MÁS ADECUADAS, CON LA MEJORA DE DOS ESPACIOS DE TRABAJO.											

No. MA		Trimestre 1					Trimestre 2					Trimestre 3				
		Meta Programada	Monto Ejercido y Aprobado	Meta Programada	Monto Ejercido y Aprobado	Meta Programada	Monto Ejercido y Aprobado	Meta Programada	Monto Ejercido y Aprobado	Meta Programada	Monto Ejercido y Aprobado	Meta Programada	Monto Ejercido y Aprobado	Meta Programada	Monto Ejercido y Aprobado	
1		0.00	0.00	0.00	18,881.99	0.00	0.00	0.00	0.00	0.00	0.00	0.00	0.00	0.00	0.00	
3		1.00	0.00	0.00	14,674.00	0.00	0.00	1.00	2.00	1.00	2.00	2.00	2.00	2.00	0.00	

No. MA		Observación
3		Se dio cumplimiento a las metas del primer y tercer trimestre

No. OP		Descripción del Objetivo Particular											
3		MEJORAR LA FORMACIÓN DE LOS ESTUDIANTES DURANTE SU PERMANENCIA EN LA DES Y AL EGRESAR DE ELA, FORTALECIENDO LA VINCULACIÓN DE LA DES CON LOS SECTORES SOCIALES Y ASÍ OBTENER EL RECONOCIMIENTO PARA LOS PE DE LA DES.											
No. MA		Descripción de la Meta Académica					Valores Cualitativos					Valores Financieros	
		Programado	Alcanzado	%	Programado	Ejercido	%	Programado	Ejercido	%	Programado	Ejercido	%
2		1.00	1.00	100.00	36,205.00	0.00	0.00	0.00	0.00	0.00	0.00	0.00	0.00
		MANTENER LA OFERTA DE CAPACITACIÓN PARA ELEVAR EL NIVEL DE ACTUALIZACIÓN DE LOS ESTUDIANTES, EGRESADOS DE LA DES Y DE LA COMUNIDAD EN GENERAL, MEJORANDO LA INFRAESTRUCTURA											

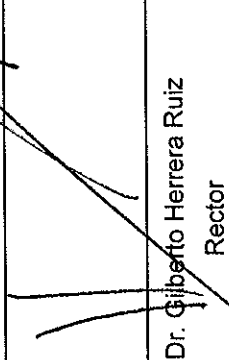
ACADÉMICA EN 1 AULA DIDÁCTICA.											
--------------------------------	--	--	--	--	--	--	--	--	--	--	--

No. MA	Trimestre 1			Trimestre 2			Trimestre 3			
	Meta Programada	Monto Ejercido y Aprobado	Meta Programada	Meta Programada	Monto Ejercido y Aprobado	Meta Programada	Meta Programada	Monto Ejercido y Aprobado	Meta Programada	Monto Ejercido y Aprobado
2	0.00	0.00	1.00	1.00	0.00	0.00	0.00	0.00	0.00	0.00

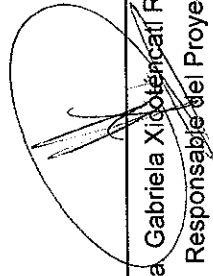
No. OP	Descripción del Objetivo Particular											
	FORTALECER LA ATENCIÓN Y FORMACIÓN INTEGRAL DE LOS ESTUDIANTES Y SU IMPACTO EN EL MEJORAMIENTO DE LA EFICIENCIA TERMINAL.											
No. MA	Descripción de la Meta Académica						Valores Cualitativos			Valores Financieros		
							Programado	Alcanzado	%	Programado	Ejercido	%
1	IMPULSAR LA MOVILIDAD DE 1 ESTUDIANTE EN UNA ESTANCIA CON DURACIÓN DE UN SEMESTRE EN UNA IES NACIONALES O INTERNACIONAL.						1.00	1.00	100.00	25,391.00	25,391.00	100.00

No. MA	Trimestre 1			Trimestre 2			Trimestre 3			
	Meta Programada	Monto Ejercido y Aprobado	Meta Programada	Meta Programada	Monto Ejercido y Aprobado	Meta Programada	Meta Programada	Monto Ejercido y Aprobado	Meta Programada	Monto Ejercido y Aprobado
1	0.00	0.00	1.00	1.00	25,391.00	0.00	0.00	0.00	0.00	0.00

Firma



Dr. Gilberto Herrera Ruiz
Rector



Mtra. Gabriela Xicoténcatl Ramirez
Responsable del Proyecto

Los montos ejercidos que se reflejan en este reporte se presentan con carácter informativo, en tanto el Departamento de Seguimiento Financiero de la Dirección de Fortalecimiento Institucional, concluye la revisión de la documentación que la universidad capturó durante el tercer trimestre del ejercicio 2016, para comprobar la aplicación de los montos asignados, y en su caso, la institución subsane en tiempo y forma las observaciones que se hayan emitido a los datos y comprobantes de pago asociados.

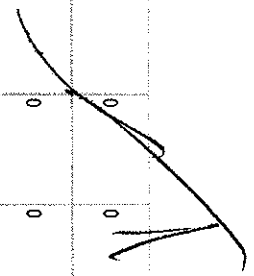
Universidad: Universidad Autónoma de Querétaro
Clave 911: 22MSU0016B

Clave de convenio: C/PFCE-2016-22MSU0016B-17-62

Proyecto: MEJORA DE LA CALIDAD DE LOS PROGRAMAS DE ESTUDIOS DE LA DES DE TECNOLOGÍAS DE INFORMACIÓN Y COMUNICACIONES

Clave de proyecto: P/PFCE-2016-22MSU0016B-15

Indicador de Calidad	Valor Original			Ajustado Anual			Ajustado Trimestral			Justificación IES
	Número	%	Número	%	Número	%	Número	% Alcanzado	% Trimestral	
Capacidad Académica	Total: 24									
1.1.3 Maestría	14	60.87	15	62.5	0	0	0	0	0	0
1.1.4 Doctorado	9	39.13	9	37.5	0	0	11	45.83	0	100+
1.1.5 Posgrado en el área disciplinar de su desempeño	23	100	24	100	0	0	0	0	0	0
1.1.6 Doctorado en el área disciplinar de su desempeño	9	39.13	9	37.5	0	0	11	45.83	0	100+
1.1.7 Perfil deseable reconocido por el PROMEP.	16	69.57	19	79.17	0	0	0	0	0	0
1.1.8 SES	2	8.7	2	8.33	0	0	2	8.33	0	100
1.1.9 Adscripción al SNI o SNC	21	91.3	23	95.83	0	0	23	95.83	0	100
Total de profesores que conforman la planta académica	Total: 72									
1.2.1 Profesores (PTC, PMT y PA) que reciben capacitación y/o actualización con al menos 40 horas por año	20	26.32	20	27.78	0	0	0	0	0	0
Total de Cuerpos Académicos	Total: 4									
1.3.2 En Consolidación	0	0	1	25	0	0	1	25	0	100
1.3.3 En Formación	2	100	3	75	0	0	3	75	0	100
Competitividad Académica	Total: 5									
Total de Programas Educativos de TSU/PA y Lic	Total: 5									
2.1.1 Número y % de PE con estudios de factibilidad para buscar su pertinencia	5	100	5	100	0	0	5	100	0	100
2.1.2 Número y % de PE con currículo flexible	5	100	5	100	0	0	5	100	0	100
2.1.3 Número y % de PE que se actualizarán incorporando elementos de enfoques centrados en el estudiante o en el aprendizaje.	5	100	5	100	0	0	5	100	0	100
2.1.4 Número y % de PE que se actualizarán incorporando estudios de seguimiento de egresados y empleadores	5	100	5	100	0	0	5	100	0	100
2.1.5 Número y % de PE que se actualizarán incorporando el servicio social en el plan de estudios	5	100	5	100	0	0	5	100	0	100
2.1.6 Número y % de PE que se actualizarán incorporando la práctica profesional en el plan de estudios	5	100	5	100	0	0	5	100	0	100





EJERCICIO FISCAL 2016

Universidad: Universidad Autónoma de Querétaro
Clave 911: 22MSU0016B

Clave de convenio: C/PFCE-2016-22MSU0016B-17-62

MEJORA DE LA CALIDAD DE LOS PROGRAMAS DE ESTUDIOS DE LA DES DE TECNOLOGÍAS DE INFORMACIÓN Y COMUNICACIONES

Clave de proyecto: P/IFCE-2016-22MSU0016B-15

2.1.7	Número y % de PE basado en competencias Educativas de TSU/PA y Lic. evaluables	5	100	5	100	0	0	5	100	0	100
Total: 5											
2.2.2	Número y % de PE que serán acreditados por organismos reconocidos por el COPAES.	5	100	5	100	0	0	4	80	0	80
2.2.3	Número y % de PE de licenciatura y TSU de calidad del total de la oferta educativa evaluable	5	100	5	100	0	0	4	80	0	80
Total de matrícula evaluable de Nivel TSU/PA y Lic. Total: 761											
2.3.1	Número y % de matrícula atendida en PE de TSU/PA y Licenciatura de calidad del total asociada a los PE evaluables	720	100	761	100	0	0	0	0	0	0
Total de Programas Educativos Ha. posgrado Total: 7											
2.4.1	PE de posgrado que se actualizarán	7	100	6	85.71	0	0	6	85.71	0	100
2.4.3	PE de posgrado reconocidos por el Programa Nacional de Posgrado de Calidad (PNPC)	5	71.43	6	85.71	0	0	6	85.71	0	100
2.4.4	PE de posgrado que ingresarán al Programa de Fomento a la Calidad (PFC)	5	71.43	6	85.71	0	0	6	85.71	0	100
Total de Matrícula de nivel posgrado Total: 160											
2.5.1	Número y porcentaje de matrícula atendida en PE de posgrado de calidad.	70	46.67	61	38.13	61	38.13	93	58.13	100+	100+
Ingresaron tres nuevos programas, lo que permitió un incremento en											

Porcentaje ponderado del cumplimiento de los indicadores de calidad: 76.67 %

Dr. Gilberto Herrera Ruiz
Rector

Mtra. Gabriela Xicotencatl Ramirez
Responsable del proyecto