



Programa de Fortalecimiento de la Calidad en Instituciones Educativas
Formato de apoyo para analizar el Seguimiento Académico de proyectos PFCE 2016

PFCE

Universidad Autónoma de Querétaro

P/PCFE-2016-22MSU0016B-17 Mejora y aseguramiento de la calidad educativa de la DES interdisciplinaria San Juan del Río.

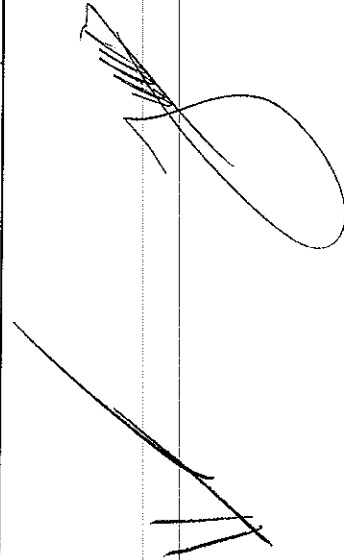
No. OP	Descripción del Objetivo Particular	Valores Cualitativos				Valores Financieros	
		Programado	Alcanzado	%	Programado	Ejercido	%
1	Vincular a l alumno con la sociedad y el sector productivo a través de servicio social y prácticas profesionales	60.00	30.00	50.00	14,353.00	0.00	0.00
2	Incrementar la participación de estudiantes en actividades de vinculación que fortalezcan inserción al campo laboral	10.00	10.00	100.00	5,717.00	0.00	0.00
3	Desarrollar un circuito de arte y cultura que impacte a la región de influencia de la DES a través de 2 exposiciones de arte.	2.00	1.00	50.00	41,671.00	13,804.00	33.13
4	Ejecutar actividades donde sean incorporados docentes de la DES para desarrollar y recopilar experiencias exitosas de vinculación universidad- empresa	15.00	0.00	0.00	17,716.00	0.00	0.00

No. MA	Trimestre 1		Trimestre 2		Trimestre 3	
	Meta Programada	Monto Ejercido y Aprobado	Meta Programada	Monto Ejercido y Aprobado	Meta Programada	Monto Ejercido y Aprobado
1	0.00	0.00	30.00	0.00	0.00	0.00
2	0.00	0.00	10.00	0.00	0.00	0.00
3	0.00	0.00	1.00	13,804.00	0.00	0.00
4	0.00	0.00	0.00	0.00	0.00	0.00

No. OP		Descripción del Objeto Particular					
2		Fortalecer la formación integral de los estudiantes mediante la aplicación del modelo educativo institucional					
No. MA		Valores Cualitativos			Valores Financieros		
		Programado	Alcanzado	%	Programado	Ejercido	%
1	Integrar al alumno en el desarrollo del modelo educativo institucional	30.00	0.00	0.00	2,336.00	0.00	0.00
3	Actualizar programas educativos de licenciatura al modelo de competencias	10.00	5.00	50.00	3,259.00	0.00	0.00

Trimestre 1		Trimestre 2		Trimestre 3	
Meta Programada	Monto Ejercido y Aprobado	Meta Programada	Monto Ejercido y Aprobado	Meta Programada	Monto Ejercido y Aprobado
1	0.00	0.00	0.00	0.00	0.00
3	0.00	0.00	0.00	0.00	0.00

No. OP		Descripción del Objeto Particular					
3		Incrementar y mejorar la eficiencia terminal y tasas de titulación de los estudiantes y disminuir el índice de deserción					
No. MA		Valores Cualitativos			Valores Financieros		
		Programado	Alcanzado	%	Programado	Ejercido	%
1	Mejorar el egreso de alumnos de licenciatura de la DES, promoviendo en el alumno la titulación por examen de conocimientos	6.00	3.00	50.00	71,980.00	12,936.00	17.97
3	Aumentar la cantidad de estudiantes que concluyan sus prácticas profesionales antes del término del 100% de créditos	15.00	7.00	46.67	8,984.00	0.00	0.00





No. MA	Trimestre 1		Trimestre 2		Trimestre 3	
	Meta Programada	Monto Ejercido y Aprobado	Meta Programada	Monto Ejercido y Aprobado	Meta Programada	Monto Ejercido y Aprobado
1	0.00	0.00	3.00	0.00	0.00	12,936.00
3	0.00	0.00	7.00	0.00	0.00	0.00

No. MA	Descripción del Objetivo Particular	Académico		Operativo		Valores Financieros	
		Meta Programada	Monto Ejercido y Aprobado	Meta Programada	Monto Ejercido y Aprobado	Meta Programada	Monto Ejercido y Aprobado
4	Mejorar los niveles de calidad de los PE y fortalecer la planta docente e infraestructura física de las instalaciones						
1	Apoyar a los PE, de Licenciatura y Posgrado, existentes y de nueva creación, para que cuenten con las condiciones necesarias para lograr su evaluación y acreditación en CIEES, COPAES y CONACYT	4.00	0.00	0.00	0.00	1,033,322.00	611,775.34
2	Mejorar el desempeño de los profesores de los programas de licenciatura y posgrado	10.00	5.00	50.00	43,069.20	57,444.00	74.98
3	Profesionalización de planta docente y fortalecer los CA por consolidar y de nueva creación	4.00	2.00	50.00	16,245.65	101,913.00	15.94
4	Mejorar el desempeño académico de los alumnos de la DES a través de la actualización de la infraestructura de laboratorios.	30.00	30.00	100.00	305,397.20	365,041.00	83.66

No. MA	Trimestre 1		Trimestre 2		Trimestre 3	
	Meta Programada	Monto Ejercido y Aprobado	Meta Programada	Monto Ejercido y Aprobado	Meta Programada	Monto Ejercido y Aprobado
1	0.00	0.00	0.00	367,836.47	0.00	243,938.87
2	0.00	0.00	5.00	43,069.20	0.00	0.00
3	0.00	0.00	0.00	2,000.00	2.00	14,245.65
4	0.00	0.00	30.00	305,397.20	0.00	0.00

[Handwritten signature]

Se aprobó la consolidación de CA y ya se tienen dos CA consolidados.

 Dr. Gilberto Herrera Ruiz Rector	 Dr. Juan Primo Benítez Rangel Responsable del Proyecto
--	--

Los montos reportados en este informe se presentan con carácter informativo, en tanto el Departamento de Seguimiento Financiero de la Dirección de Fortalecimiento Institucional, concluye la revisión de la documentación que la universidad capturó durante el tercer trimestre del ejercicio 2016, para corroborar la aplicación de los montos asignados, y en su caso, la institución subsane en tiempo y forma las observaciones que se hayan emitido a los datos y comprobantes de pago asociados.

Universidad: Universidad Autónoma de Querétaro
Clave 911: 22MSU0016B

Clave de convenio: C/PFCE-2016-22MSU0016B-17-62

Proyecto: Mejora y aseguramiento de la calidad educativa de la DES Interdisciplinaria San Juan del Río.

Clave de proyecto: P/PFCE-2016-22MSU0016B-17

Indicador de Calidad	Valor Original			Ajustado Anual			Ajustado Trimestral			Justificación IES
	Número	%	Número	%	Número	%	Número	% Alcanzado	% Trimestral	
Capacidad Académica										
Total de Profesores de Tiempo Completo	Total: 40									
1.1.2 Especialidad	1	2.86	1	2.5	0	0	1	2.5	0	100
1.1.3 Maestría	13	37.14	17	42.5	0	0	18	45	0	100+
1.1.4 Doctorado	21	60	22	55	0	0	22	55	0	100
1.1.5 Posgrado en el área disciplinar de su desempeño	32	91.43	38	95	0	0	38	95	0	100
1.1.6 Doctorado en el área disciplinar de su desempeño	19	54.29	21	52.5	0	0	22	55	0	100+
1.1.7 Perfil deseable reconocido por el PROMEP-SES	15	42.86	16	40	0	0	15	37.5	0	93.75
1.1.8 Adscripción al SNI o SNC	14	40	15	37.5	0	0	0	0	0	0
1.1.9 Participación en el programa de tutorías	30	85.71	35	87.5	0	0	35	87.5	0	100
Total de profesores que conforman la planta académica	Total: 73									
1.2.1 Profesores (PTC, PMT y PA) que reciben capacitación y/o actualización con al menos 40 horas por año	73	100	10	13.7	0	0	0	0	0	0
Total de Cuerpos Académicos	Total: 3									
1.3.1 Consolidados	1	50	1	33.33	0	0	0	0	0	0
1.3.2 En Consolidación	1	50	2	66.67	0	0	1	33.33	0	50
Competitividad Académica										
Total de Programas Educativos de TSUPA y Lic	Total: 28									
2.1.1 Número y % de PE con estudios de factibilidad para buscar su pertinencia	4	16	7	25	0	0	0	0	0	0
2.1.2 Número y % de PE con currículo flexible	5	20	8	26.57	8	28.57	8	28.57	100	La más reciente en estructurar el currículo flexible fue la licenciatura en derecho, en este año.
2.1.3 Número y % de PE que se actualizarán incorporando elementos de enfoques centrados en el estudiante o en el aprendizaje.	1	4	2	7.14	0	0	2	7.14	0	Se cumplió con la meta del segundo trimestre.



Universidad: Universidad Autónoma de Querétaro
Clave 911: 22MSU00168

Clave de convenio: C/PFCE-2016-22MSU00168B-17-62

Proyecto: Mejora y aseguramiento de la calidad educativa de la DES Interdisciplinaria San Juan del Río.

Clave de proyecto: P/PFCE-2016-22MSU00168B-17

2.1.4	Número y % de PE que se actualizarán incorporando estudios de seguimiento de egresados y empleadores	1	4	2	7.14	2	7.14	2	7.14	100	100	Se reestructuraron 2 programas, sin embargo la carrera de Arquitectura lo hará hasta 2019.
2.1.5	Número y % de PE que se actualizarán incorporando el servicio social en el plan de estudios	1	4	2	7.14	2	7.14	2	7.14	100	100	Se reestructuraron 2 programas, sin embargo la carrera de Arquitectura lo hará hasta 2019.
2.1.6	Número y % de PE que se actualizarán incorporando la práctica profesional en el plan de estudios	1	4	2	7.14	2	7.14	2	7.14	100	100	Se reestructuraron 2 programas, sin embargo la carrera de Arquitectura lo hará hasta 2019.
2.1.7	Número y % de PE basado en competencias	0	0	6	21.43	0	0	6	21.43	0	100	
Total de Programas Evaluados TSU/PA y Lic. Avanzadas												
2.2.1	Número y % de PE que alcanzarán el nivel 1 los CIEES.	4	44.44	2	25	2	25	1	12.5	50	50	El PE de Agro Industrial (Amealco) ya recibió visita de CIEES en el mes de septiembre y estamos en espera de los resultados. También están en proceso dos licenciaturas más, Administración Cadereita y Derecho Amealco.
2.2.2	Número y % de PE que serán acreditados por organismos reconocidos por el COPAES.	2	22.22	1	12.5	1	12.5	0	0	0	0	La certificación se encuentra en proceso, sin embargo, se estima tener los resultados para el cuarto trimestre
2.2.3	Número y % de PE de licenciatura y TSU de calidad del total de la oferta educativa evaluable	6	66.67	6	75	0	0	6	75	0	100	
2.2.4	Número y % de PE de licenciatura/campus con estándar 1 del IDAP del CENEVAL	2	22.22	1	12.5	0	0	1	12.5	0	100	
Total de matrícula evaluable de Nivel TSU/PA y Lic												
2.3.1	Número y % de matrícula atendida en PE de TSU/PA y Licenciatura de calidad del total asociada a los PE evaluables	1,241	68.3	1,049	67.68	0	0	0	0	0	0	
Total de Programas Evaluados de Posgrado												
2.4.3	PE de posgrado reconocidos por el Programa Nacional de Posgrado de Calidad (PNPC)	2	66.67	2	66.67	0	0	0	0	0	0	

[Handwritten signature]



Universidad: Universidad Autónoma de Querétaro
Clave 911: 22MSU0016B

Clave de convenio: CIPFCE-2016-22MSU0016B-17-62

Proyecto: Mejora y aseguramiento de la calidad educativa de la
DES interdisciplinaria San Juan del Río.

Clave de proyecto: PIPFCE-2016-22MSU0016B-17

2.4.4	PE de posgrado que ingresarán al Programa de Fomento a la Calidad (PFC)	0	0	3	100	0	0	0	0	0
2.4.5	PE de posgrado que ingresarán al Padrón Nacional de Posgrado (PNP)	0	0	1	33.33	0	0	0	0	0
Total: 37										
2.5.1	Número y porcentaje de matrícula atendida en PE de posgrado de calidad.	34	100	37	100	0	0	0	0	0

Porcentaje ponderado del cumplimiento de los indicadores de calidad: **51.77 %**

[Signature]
Dr. Gilberto Herrera Ruiz
Rector

[Signature]
Dr. Juan Prieto Benítez Rangel
Responsable del proyecto