



Programa de Fortalecimiento de la Calidad en Instituciones Educativas
Formato de apoyo para analizar el Seguimiento Académico de proyectos PFCE 2016

PFCE

Universidad Autónoma de Querétaro

P/PFCE-2016-22MSU0016B-07 Fortalecimiento de la capacidad de vinculación social y calidad académica de la DES

No. OP	Descripción del Objetivo Particular						
	Descripción de la Meta Académica			Valores Financieros			
No. MA	Programada	Monto Ejercido y Aprobado	Meta Programada	Programado	Alcanzado	%	
1	Incrementar la calidad académica y fortalecer la formación integral de los estudiantes y el servicio de la DES						
1	Fortalecimiento de los Programas de Estudio	9.00	9.00	100.00	1,155,929.00	976,567.70	84.48
2	Atender las recomendaciones de PRODEP para la consolidación de los CA	4.00	0.00	0.00	354,336.00	226,074.63	63.80

No. MA	Trimestre 1			Trimestre 2			Trimestre 3		
	Programada	Monto Ejercido y Aprobado	Meta Programada	Programado	Alcanzado	%	Programado	Alcanzado	%
1	0.00	0.00	9.00	9.00	418,114.70	0.00	0.00	0.00	558,453.00
2	0.00	31,733.29	0.00	0.00	99,719.89	0.00	0.00	0.00	94,621.45

No. OP	Descripción del Objetivo Particular						
	Descripción de la Meta Académica			Valores Financieros			
No. MA	Programada	Monto Ejercido y Aprobado	Meta Programada	Programado	Alcanzado	%	
2	Consolidar y fortalecer los espacios de vinculación social de la DES						
1	Fortalecer los dos centros de estudio de la DES (el Centro de Estudios Municipales y el Centro de Estudios de Opinión) para la realización de su trabajo de investigación social	2.00	2.00	100.00	83,708.00	76,799.99	91.75
2	Realizar prácticas de campo de los PE de la DES para fortalecer su vinculación con la sociedad	4.00	0.00	0.00	39,796.00	36,888.00	92.69
3	Fortalecer la capacidad del Centro Integral de Medios	1.00	1.00	100.00	242,588.00	242,547.61	99.98

No. MA	Trimestre 1			Trimestre 2			Trimestre 3		
	Meta Programada	Monto Ejercido y Aprobado	Meta Programada	Meta Programada	Monto Ejercido y Aprobado	Meta Programada	Meta Programada	Monto Ejercido y Aprobado	
1	0.00	0.00	2.00	2.00	76,799.99	0.00	0.00	0.00	
2	0.00	0.00	0.00	0.00	25,288.00	0.00	0.00	11,600.00	
3	0.00	0.00	0.00	0.00	1,293.40	1.00	1.00	241,254.21	

Observación

3 El equipamiento solicitado se ha instalado ya en el Centro Integral de Medios, comenzándolo a utilizar desde inicios del semestre en las actividades de la licenciatura en Comunicación y Periodismo y en aquellas de Vinculación Social y Académica que lo requieren

Descripción del Objetivo Particular


No. OP	Descripción de la Meta Académica	Valores Cualitativos			Valores Financieros		
		Programado	Alcanzado	%	Programado	Ejercido	%
3	Fortalecer el desarrollo del modelo educativo						
1	Fortalecer la formación de los estudiantes a través de seis actividades acordes a modelo educativo	6.00	6.00	100.00	66,666.00	12,720.91	19.08
2	Fortalecer la formación de los estudiantes de los PE de posgrado a través de estancias cortas de investigación	3.00	3.00	100.00	68,886.00	59,007.61	85.66

No. MA	Trimestre 1			Trimestre 2			Trimestre 3		
	Meta Programada	Monto Ejercido y Aprobado	Meta Programada	Meta Programada	Monto Ejercido y Aprobado	Meta Programada	Meta Programada	Monto Ejercido y Aprobado	
1	0.00	0.00	3.00	3.00	7,960.00	3.00	3.00	4,760.91	
2	0.00	0.00	1.00	1.00	47,051.70	2.00	2.00	11,955.91	

Observación

1 Se continuaron con las actividades académicas en celebración de la licenciatura en Comunicación y Periodismo y, a partir de este semestre, la celebración correspondiente para la licenciatura en Ciencias Políticas y Administración Pública


2 Dos estudiantes más de la Maestría en Comunicación y Cultura Digital han completado estancias de investigación en la Universidad Rey Juan Carlos en España apoyadas con este programa.



No. OP		Descripción del Objeto Particular				
4	Mejorar la eficiencia terminal y tasa de titulación de los PE de la DES					
No. MA		Descripción de la Meta Académica		Valores Financieros		
		Programado	Alcanzado	% Programado	Ejercido	%
1	Incrementar el índice de graduación de los PE de posgrado a 65 por ciento	65.00	0.00	0.00	25,234.00	9.35

No. MA	Trimestre 1			Trimestre 2			Trimestre 3		
	Meta Programada	Monto Ejercido y Aprobado	Meta Programada	Meta Programada	Monto Ejercido y Aprobado	Meta Programada	Meta Programada	Monto Ejercido y Aprobado	
1	0.00	0.00	65.00	0.00	0.00	0.00	0.00	2,359.82	

Firma



Dr. Gilberto Herrera Ruiz
Rector

Mtro. Luis Alberto Fernández García
Responsable del Proyecto

Los montos ejercidos que se reflejan en este reporte se presentan con carácter informativo, en tanto el Departamento de Seguimiento Financiero de la Dirección de Fortalecimiento Institucional, concluye la revisión de la documentación que la universidad capturó durante el tercer trimestre del ejercicio 2016, para comprobar la aplicación de los montos asignados, y en su caso, la institución subsane en tiempo y forma las observaciones que se hayan emitido a los datos y comprobantes de pago asociados.



DIRECCIÓN DE FORTALECIMIENTO INSTITUCIONAL
 CUMPLIMIENTO DE INDICADORES DE CALIDAD TRIMESTRE 3



EJERCICIO FISCAL 2016

Universidad: Universidad Autónoma de Querétaro
 Clave 911: 22MSU0016B

Clave de convenio: CIPFCE-2016-22MSU0016B-17-62

Proyecto: Fortalecimiento de la capacidad de vinculación social y calidad académica de la DES

Clave de proyecto: PIPFCE-2016-22MSU0016B-07

Indicador de Calidad	Valor Original		Ajustado Anual		Ajustado Trimestral		Justificación IES
	Número	%	Número	%	Número	%	
Capacidad Académica							
Total de Profesores de Tiempo Completo: Total: 32							
1.1.3 Maestría	10	29.41	9	28.13	9	28.13	Debido a un cambio de adscripción de una docente, la DES recuperó el número de profesores de maestría que consideraba tendría debido a la jubilación de otro de nuestros elementos. De esta forma hemos quedado con el mismo número que el valor original.
1.1.4 Doctorado	24	70.59	22	68.75	22	68.75	
1.1.5 Posgrado en el área disciplinar de su desempeño	34	100	32	100	32	100	
1.1.6 Doctorado en el área disciplinar de su desempeño	24	70.59	22	68.75	22	68.75	
1.1.7 Perfil deseable reconocido por el PROMEP-SES	16	47.06	23	71.88	0	0	
1.1.8 Adscripción al SNI o SNC	26	76.47	16	50	0	0	No hemos logrado a este punto que todos los profesores de tiempo completo tengan asignados tutores, sin embargo, el periodo para aplicar al programa sigue abierto, y la coordinación encargada está redoblando esfuerzos para poder integrar a todos los profesores.
1.1.9 Participación en el programa de tutorías	30	88.24	32	100	31	96.88	
Total de profesores que conforman la planta académica: Total: 59							
1.2.1 Profesores (PTC, PMT y PA) que reciben capacitación y/o actualización con al menos 40 horas por año	20	36.36	10	18.18	10	18.18	Superamos la meta de docentes en cursos de actualización, gracias a que se han incorporado cursos al inicio de cada semestre para aquellos que imparten por vez primera en el área básica de la DES.
Total de Cuerpos Académicos: Total: 4							
1.3.1 Consolidados	1	25	2	50	0	0	
1.3.2 En Consolidación	2	50	1	25	0	0	
1.3.3 En Formación	1	25	1	25	0	0	

Universidad: Universidad Autónoma de Querétaro
 Clave 911: 22MSU00168


Clave de convenio: C/PFCE-2016-22MSU00168-17-62

Proyecto: Fortalecimiento de la capacidad de vinculación social y calidad académica de la DES

Clave de proyecto: P/CFCE-2016-22MSU00168-07

Competencia Académica		Total 3										
Total de Programas Educativos de TSU/PA y Lic.		Total 4										
2.1.1	Número y % de PE con estudios de factibilidad para buscar su pertinencia	4	100	5	100	5	100	5	100	5	100	100
2.1.2	Número y % de PE con currículo flexible	4	100	5	100	5	100	5	100	5	100	100
2.1.3	Número y % de PE que se actualizarán incorporando elementos de enfoques centrados en el estudiante o en el aprendizaje.	4	100	5	100	5	100	5	100	5	100	100
2.1.4	Número y % de PE que se actualizarán incorporando estudios de seguimiento de egresados y empleadores	4	100	5	100	5	100	5	100	5	100	100
2.1.5	Número y % de PE que se actualizarán incorporando el servicio social en el plan de estudios	4	100	5	100	5	100	5	100	5	100	100
2.1.6	Número y % de PE que se actualizarán incorporando la práctica profesional en el plan de estudios	4	100	5	100	5	100	5	100	5	100	100
2.1.7	Número y % de PE basado en competencias	4	100	5	100	5	100	5	100	5	100	100
Total de Programas Educativos de TSU/PA y Lic. Evaluables		28	100	35	100	35	100	35	100	35	100	100
2.2.1	Número y % de PE que alcanzaron el nivel 1 los CIEES.	1	25	1	25	0	0	0	0	0	0	0
2.2.2	Número y % de PE que serán acreditados por organismos reconocidos por el COPAES.	3	75	3	75	0	0	3	75	0	0	100
2.2.3	Número y % de PE de licenciatura y TSU de calidad del total de la oferta educativa evaluable	4	100	4	100	0	0	3	75	0	0	75
Total de matrícula evaluable de Nivel TSU/PA y Lic.		610	100	540	100	540	100	464	85.93	85.93	85.93	85.93
2.3.1	Número y % de matrícula atendida en PE de TSU/PA y Licenciatura de calidad del total asociada a los PE evaluables	610	100	540	100	540	100	464	85.93	85.93	85.93	85.93

La matrícula total de la DES aumentó a 556 estudiantes (524 de ellos en PE evaluables), sin embargo, no se ha evaluado externamente la licenciatura en Estudios Socioterritoriales puesto que no se abrió convocatoria en la más reciente edición. Este PE está en curso de una autoevaluación para determinar su pertinencia y sus fortalezas y posteriormente ser reestructurado o cerrado dependiendo de los resultados.



EJERCICIO FISCAL 2016

Universidad: Universidad Autónoma de Querétaro
 Clave 911: 22MSU00168

Clave de convenio: CIFCE-2016-22MSU00168-17-62

Proyecto: Fortalecimiento de la capacidad de vinculación social y calidad académica de la DES

Clave de proyecto: PIFCE-2016-22MSU00168-07

Clave de Proyecto	Descripción de Indicador	M1	M2	%	M2 Ajustado	% Ajustado	M2 Alcanzado	% Alcanzado	% Trimestral	% Total de Avance	Justificación IES
Total de Programas Educativos de Posgrado											
2.4.1	PE de posgrado que se actualizarán	5	100		5	83.33	0	0	0	0	
2.4.2	PE de posgrado que evaluarán los CIEES.	1	20		1	16.67	0	16.67	0	100	
2.4.3	PE de posgrado reconocidos por el Programa Nacional de Posgrado de Calidad (PNPC)	3	60		3	50	0	50	0	100	
2.4.4	PE de posgrado que ingresarán al Programa de Fomento a la Calidad (PFC)	3	60		3	50	0	50	0	100	
Total: 40											
2.5.1	Número y porcentaje de matrícula atendida en PE de posgrado de calidad.	40	100		30	75	75	100+	100+	100+	Hemos podido aumentar el número de estudiantes inscritos en posgrados de calidad gracias al aumento de la matrícula en la Maestría en Comunicación y Cultura Digital y en la Especialidad en Familias y Prevención de la Violencia
Total de Matrícula de nivel posgrado											
Tasa de graduación por cohorte generacional de Licenciatura											
2.10.1	Tasa de graduación para PE de posgrado	37	22	0	12	32.43	32.43	9	24.32	75	A la fecha de corte, los estudiantes de los PE todavía están en tiempo de completar su proceso de obtención de grado. Se espera que se alcance el porcentaje el próximo trimestre.

Porcentaje ponderado del cumplimiento de los indicadores de calidad: 80.02 %

Mtro. Luis Alberto Fernández García
 Responsable del proyecto

Dr. Gilberto Herrera Ruiz
 Rector