

Programa de Fortalecimiento de la Calidad en Instituciones Educativas  
 Formato de apoyo para analizar el Seguimiento Académico de proyectos PFCE 2016

PFCE

**Universidad Autónoma de Querétaro**

P/ PFCE-2016-22MSU0016B-09 *Mejoramiento de la Capacidad y Competitividad Académica de la DES Económico-Administrativa*

No. OP	Descripción del Objetivo Particular						
1	Fortalecer el modelo educativo centrado en el aprendizaje a través de los PE de la DES Económico-Administrativa.						
No. MA	Descripción de la Meta Académica	Valores Cualitativos			Valores Financieros		
		Programado	Alcanzado	%	Programado	Ejercido	%
2	Constituir 10 PE de la DES con estudios integrales.	10.00	0.00	0.00	28,229.00	28,229.00	100.00
3	Actualización de la planta académica (PTC,PTP y PA)de la DES.	160.00	12.00	7.50	83,950.00	40,021.00	47.67
4	Incrementar la matrícula atendida en PE de calidad de la DES.	2.00	0.00	0.00	114,685.00	114,685.00	100.00

No. MA	Trimestre 1			Trimestre 2		
	Meta Programada	Meta	Monto Ejercido y Aprobado	Meta Programada	Meta	Monto Ejercido y Aprobado
2	0.00	0.00	0.00	0.00	0.00	28,229.00
3	0.00	0.00	0.00	80.00	12.00	40,021.00
4	0.00	0.00	0.00	0.00	0.00	114,685.00

No. MA	Observación
3	Esta meta tiene un avance del 8.00%, debido a que los cursos de capacitación y/o actualización para los profesores fue reprogramada para las fechas correspondientes a junio-julio (periodo de preparación de cursos). Por lo que el cumplimiento de la meta se verá reflejado en el tercer trimestre

*Handwritten mark resembling a stylized '11' or a signature.*

*Handwritten signature and stamp: P. A. [Signature]*

No. OP	Descripción del Objetivo Particular						
2	Coadyuvar al fortalecimiento de la planta académica y el desarrollo de los CA reconocidos por la SES.						
No. MA	Descripción de la Meta Académica	Valores Cualitativos			Valores Financieros		
		Programado	Alcanzado	%	Programado	Ejercido	%
1	Fortalecer 4 CA de la DES Económico-Administrativa.	4.00	0.00	0.00	218,569.00	106,494.60	48.72
2	Socializar los resultados de las investigaciones que los integrantes de los 6 CA desarrollan a través de las LGAC.	6.00	3.00	50.00	570,189.00	232,796.14	40.83
3	Incrementar PTC adscritos al SNI y el reconocimiento de Perfil PRODEP.	21.00	15.00	71.43	111,214.00	37,658.25	33.86

No. MA	Trimestre 1			Trimestre 2		
	Meta Programada	Meta	Monto Ejercido y Aprobado	Meta Programada	Meta	Monto Ejercido y Aprobado
1	0.00	0.00	0.00	0.00	0.00	106,494.60
2	0.00	0.00	97,270.00	3.00	3.00	135,526.14
3	18.00	15.00	0.00	0.00	0.00	37,658.25

No. MA	Observación
2	3 PTC acudieron a eventos académicos para presentar sus trabajos de investigación.



No. OP	Descripción del Objetivo Particular						
3	Impulsar la internacionalización de la educación superior, la innovación educativa y la formación integral de las y los estudiantes de la DES.						
No. MA	Descripción de la Meta Académica	Valores Cualitativos			Valores Financieros		
		Programado	Alcanzado	%	Programado	Ejercido	%
1	Integrar al 100% de la matrícula de los PE de Licenciatura en el Programa Institucional de Tutorías, a través de la tutoría grupal.	3,670.00	0.00	0.00	96,990.00	0.00	0.00
2	Incrementar la movilidad académica nacional e internacional de las y los estudiantes de los diversos PE de la DES.	10.00	5.00	50.00	421,804.00	84,361.00	20.00
3	Incrementar el índice de egreso al 39% en los diferentes PE que imparte la DES.	39.00	0.00	0.00	645,544.00	463,316.28	71.77
4	Incrementar el índice de titulación al 31% en los diferentes PE que imparte la DES	31.00	0.00	0.00	7,141.00	0.00	0.00

P.A.  


No. MA	Trimestre 1			Trimestre 2		
	Meta Programada	Meta	Monto Ejercido y Aprobado	Meta Programada	Meta	Monto Ejercido y Aprobado
1	0.00	0.00	0.00	0.00	0.00	0.00
2	5.00	5.00	0.00	0.00	0.00	84,361.00
3	0.00	0.00	0.00	0.00	0.00	463,316.28
4	0.00	0.00	0.00	0.00	0.00	0.00

No. OP	Descripción del Objetivo Particular						
0	Fortalecer la vinculación académica de la DES Económico-Administrativa con el entorno social y productivo.						
No. MA	Descripción de la Meta Académica	Valores Cualitativos			Valores Financieros		
		Programado	Alcanzado	%	Programado	Ejercido	%

No. MA	Trimestre 1			Trimestre 2		
	Meta Programada	Meta	Monto Ejercido y Aprobado	Meta Programada	Meta	Monto Ejercido y Aprobado

 Firma Dr. Gilberto Herrera Ruiz Rector	 Firma Dr. Luis Rodrigo Valencia Pérez Responsable del Proyecto
--	--

Los montos ejercidos que se reflejan en este reporte se presentan con carácter informativo, en tanto el Departamento de Seguimiento Financiero de la Dirección de Fortalecimiento Institucional, concluye la revisión de la documentación que la universidad capturó durante el segundo trimestre del ejercicio 2016, para comprobar la aplicación de los montos asignados, y en su caso, la institución subsane en tiempo y forma las observaciones que se hayan emitido a los datos y comprobantes de pago asociados.

EJERCICIO FISCAL 2016

Universidad: Universidad Autónoma de Querétaro  
Clave 911: 22MSU0016B

Clave de convenio: C/PFCE-2016-22MSU0016B-17-62

Proyecto: Mejoramiento de la Capacidad y Competitividad Académica de la DES Económico-Administrativa

Clave de proyecto: P/PFCE-2016-22MSU0016B-09

Indicador de Calidad	Valor Original		Ajustado Anual		Ajustado Trimestral			%Total de avance	Justificación IES			
	Número	%	Número	%	Número	%	%Alcanzado					
<b>Capacidad Académica</b>												
<b>Total de Profesores de Tiempo Completo</b>												
Total: 47												
1.1.3	Maestría	18	38.3	17	36.17	17	36.17	17	36.17	100	100	
1.1.4	Doctorado	29	61.7	33	70.21	0	0	0	0	0	0	
1.1.5	Posgrado en el área disciplinar de su desempeño	47	100	50	106.38	0	0	0	0	0	0	
1.1.6	Doctorado en el área disciplinar de su desempeño	29	61.7	33	70.21	0	0	0	0	0	0	
1.1.7	Perfil deseable reconocido por el PROMEP-SES	30	63.83	30	63.83	0	0	0	0	0	0	
1.1.8	Adscripción al SNI o SNC	15	31.91	21	44.68	0	0	0	0	0	0	
1.1.9	Participación en el programa de tutorías	45	95.74	47	100	0	0	0	0	0	0	
<b>Total de profesores que conforman la planta académica</b>												
Total: 279												
1.2.1	Profesores (PTC, PMT y PA) que reciben capacitación y/o actualización con al menos 40 horas por año	160	57.35	160	57.35	80	28.67	12	4.3	15	7.5	Esta meta tiene un avance del 15.00 este trimestre, debido a que los cursos de capacitación y/o actualización para los profesores fue reprogramada para las fechas correspondientes a junio-julio (período de preparación de cursos). Por lo que el cumplimiento de la meta se verá reflejado en el tercer trimestre.
<b>Total de Cuerpos Académicos</b>												
Total: 6												
1.3.1	Consolidados	4	66.67	4	66.67	0	0	0	0	0	0	
1.3.2	En Consolidación	2	33.33	2	33.33	0	0	0	0	0	0	
<b>Competitividad Académica</b>												
<b>Total de Programas Educativos de TSU/PA y Lic</b>												
Total: 13												
2.1.1	Número y % de PE con estudios de factibilidad para buscar su pertinencia	13	100	12	92.31	0	0	0	0	0	0	
2.1.2	Número y % de PE con currículo flexible	13	100	12	92.31	0	0	0	0	0	0	
2.1.3	incorporando elementos de enfoques centrados en el estudiante o en el	7	53.85	10	76.92	0	0	0	0	0	0	
2.1.4	Número y % de PE que se actualizarán incorporando estudios de seguimiento de egresados y empleadores	7	53.85	10	76.92	0	0	0	0	0	0	



Universidad: Universidad Autónoma de Querétaro  
Clave 911: 22MSU0016B

Clave de convenio: C/PFCE-2016-22MSU0016B-17-62


Proyecto: Mejoramiento de la Capacidad y Competitividad Académica de la DES Económico-Administrativa

Clave de proyecto: P/PFCE-2016-22MSU0016B-09

2.1.5	Número y % de PE que se actualizarán incorporando el servicio social en el plan de estudios	7	53.85	10	76.92	0	0	0	0	0	0
2.1.6	Número y % de PE que se actualizarán incorporando la práctica profesional en el plan de estudios	7	53.85	10	76.92	0	0	0	0	0	0
2.1.7	Número y % de PE basado en competencias	7	53.85	10	76.92	0	0	0	0	0	0
<b>Total de Programas Educativos de TSU/PA y Lic. evaluables</b>		<b>Total: 11</b>									
2.2.1	Número y % de PE que alcanzarán el nivel 1 los CIEES.	8	72.73	7	63.64	0	0	0	0	0	0
2.2.2	Número y % de PE que serán acreditados por organismos reconocidos por el COPAES.	4	36.36	3	27.27	0	0	0	0	0	0
2.2.3	Número y % de PE de licenciatura y TSU de calidad del total de la oferta educativa evaluable	8	72.73	7	63.64	0	0	0	0	0	0
<b>Total de matrícula evaluable de Nivel TSU/PA y Lic.</b>		<b>Total: 3,419</b>									
2.3.1	Número y % de matrícula atendida en PE de TSU/PA y Licenciatura de calidad del total asociada a los PE evaluables	3,188	93.24	3,169	92.69	0	0	0	0	0	0
<b>Total de Programas Educativos de posgrado</b>		<b>Total: 10</b>									
2.4.1	PE de posgrado que se actualizarán	8	80	8	80	1	10	1	10	100	12.5
2.4.3	PE de posgrado reconocidos por el Programa Nacional de Posgrado de Calidad (PNPC)	4	40	4	40	0	0	0	0	0	0
2.4.4	PE de posgrado que ingresarán al Programa de Fomento a la Calidad (PFC)	0	0	4	40	0	0	0	0	0	0
<b>Total de Matrícula de nivel posgrado</b>		<b>Total: 674</b>									
2.5.1	Número y porcentaje de matrícula atendida en PE de posgrado de calidad.	79	11.72	85	12.61	0	0	0	0	0	0

Porcentaje ponderado del cumplimiento de los indicadores de calidad: **54.80%**

  
Dr. Gilberto Herrera Ruiz  
Rector

  
Dr. Luis Rodrigo Valencia Pérez  
Responsable del proyecto