



Universidad Autónoma de Querétaro

P/PFCE-2016-22MSU0016B-05 **IMPULSO AL DESARROLLO DE LA DES: AVANCE EN LA CONSOLIDACIÓN DE LOS PE DE CALIDAD Y ALCANCE DE LOS INDICADORES PARA LOS PE EVALUABLES Y DE RECIENTE CREACIÓN**

No. OP	Descripción del Objetivo Particular						
1	Fortalecer la vinculación con la sociedad mediante los PE de licenciatura y posgrado generando proyectos que incidan en la calidad académica y la atención a las necesidades de la comunidad.						
No. MA	Descripción de la Meta Académica	Valores Cualitativos			Valores Financieros		
		Programado	Alcanzado	%	Programado	Ejercido	%
1	Fortalecer la vinculación de los estudiantes y egresados de los PE de licenciatura y posgrado con la sociedad	2.00	0.00	0.00	121,089.00	0.00	0.00

No. MA	Trimestre 1			Trimestre 2		
	Meta Programada	Meta	Monto Ejercido y Aprobado	Meta Programada	Meta	Monto Ejercido y Aprobado
1	0.00	0.00	0.00	0.00	0.00	0.00

No. OP	Descripción del Objetivo Particular						
2	Arraigar el modelo educativo institucional al interior de la DES para incrementar la calidad de los PE de licenciatura y posgrado, y mejorar la eficiencia terminal y la tasa de titulación.						
No. MA	Descripción de la Meta Académica	Valores Cualitativos			Valores Financieros		
		Programado	Alcanzado	%	Programado	Ejercido	%
2	Mantener los niveles de calidad de los PE acreditados y alcanzar niveles de calidad de los PE por evaluar y de nueva creación	3.00	0.00	0.00	1,316,218.00	287,522.12	21.84
4	Actualizar y mantener los servicios de informatización para mejorar la eficiencia de las actividades académicas, brindando servicios de calidad a la comunidad académica	1.00	0.00	0.00	126,365.00	68,140.72	53.92

Trimestre 2

No. MA	Trimestre 1			Trimestre 2		
	Meta Programada	Meta	Monto Ejercido y Aprobado	Meta Programada	Meta	Monto Ejercido y Aprobado
2	0.00	0.00	0.00	0.00	0.00	287,522.12
4	0.00	0.00	0.00	0.00	0.00	68,140.72



No. OP	Descripción del Objetivo Particular						
3	Asegurar y mejorar los indicadores académicos de pertenencia al SNI, la obtención de perfil deseable PRODEP, el desarrollo de CA y redes institucionales, que permitan consolidar la calidad académica de los PE de la DES.						
No. MA	Descripción de la Meta Académica	Valores Cualitativos			Valores Financieros		
		Programado	Alcanzado	%	Programado	Ejercido	%
1	Apoyar la productividad académica para incrementar el número de PTC adscritos al SNI, por medio de publicaciones, estancias académicas y de investigación, así como para la difusión de las actividades desarrolladas.	3.00	0.00	0.00	297,198.00	129,869.00	43.70
2	Apoyar la productividad académica para incrementar el número de PTC con perfil PRODEP, por medio de publicaciones, estancias académicas y de investigación, así como para la difusión de las actividades desarrolladas.	3.00	0.00	0.00	173,475.00	85,282.62	49.16
3	Apoyo para mantener el número de Cuerpos Académicos en Consolidación y Consolidados, así como apoyar a los Grupos Colegiados de la DES.	3.00	0.00	0.00	161,509.00	59,566.00	36.88

No. MA	Trimestre 1			Trimestre 2		
	Meta Programada	Meta	Monto Ejercido y Aprobado	Meta Programada	Meta	Monto Ejercido y Aprobado
1	0.00	0.00	39,389.00	0.00	0.00	90,480.00
2	0.00	0.00	0.00	0.00	0.00	85,282.62
3	0.00	0.00	51,821.90	0.00	0.00	7,744.10


No. OP	Descripción del Objetivo Particular						
4	Asegurar las actividades de deporte, cultura, dominio de un segundo idioma, formación en valores, atención de la salud, y de movilidad estudiantil, mediante un programa sistematizado de tutorías y la actualización curricular, para mantener la atención integral al estudiante en los PE de licenciatura y posgrado						
No. MA	Descripción de la Meta Académica	Valores Cualitativos			Valores Financieros		
		Programado	Alcanzado	%	Programado	Ejercido	%
1	Asegurar las actividades que permitan a los estudiantes el dominio de un segundo idioma, deporte y cultura	245.00	130.00	53.06	284,141.00	123,114.64	43.33
2	Impulsar las actividades de formación de los estudiantes en las áreas de valores, medio ambiente y de atención de la salud	1.00	0.00	0.00	8,500.00	0.00	0.00
3	Impulsar la movilidad académica de los estudiantes de licenciatura y posgrado a nivel nacional e internacional	10.00	7.00	70.00	372,811.00	21,000.00	5.63

No. MA	Trimestre 1			Trimestre 2		
	Meta Programada	Meta	Monto Ejercido y Aprobado	Meta Programada	Meta	Monto Ejercido y Aprobado
1	0.00	0.00	0.00	130.00	130.00	123,114.64
2	0.00	0.00	0.00	0.00	0.00	0.00
3	0.00	0.00	0.00	7.00	7.00	21,000.00

No. MA	Observación
1	Estudiantes que realizaron actividades deportivas
3	Se realizaron 4 movilizaciones internacionales y 3 nacionales

Firma	
 Dr. Gilberto Herrera Ruiz Rector	 Juana Elizabeth Elton Puente Responsable del Proyecto

Los montos ejercidos que se reflejan en este reporte se presentan con carácter informativo, en tanto el Departamento de Seguimiento Financiero de la Dirección de Fortalecimiento Institucional, concluye la revisión de la documentación que la universidad capturó durante el segundo trimestre del ejercicio 2016, para comprobar la aplicación de los montos asignados, y en su caso, la institución subsane en tiempo y forma las observaciones que se hayan emitido a los datos y comprobantes de pago asociados.



EJERCICIO FISCAL 2016

Universidad: Universidad Autónoma de Querétaro
Clave 911: 22MSU0016B

Clave de convenio: C/PFCE-2016-22MSU0016B-17-62

Proyecto: IMPULSO AL DESARROLLO DE LA DES: AVANCE EN LA CONSOLIDACIÓN DE LOS PE DE CALIDAD Y ALCANCE DE LOS INDICADORES PARA LOS PE EVALUABLES Y DE RECIENTE CREACIÓN

Clave de proyecto: P/PFCE-2016-22MSU0016B-05

Meta Compromiso	Valor Original		Ajustado Anual				Ajustado Trimestral			%Total de avance	Justificación en IES
	Número	%	Número	%	Número	%	Número	% Alcanzado	% Trimestral		
Capacidad Académica											
Total de Profesoras de Tiempo Completo		Total: 62									
1.1.3	Maestría	10	16.13	9	14.52	0	0	0	0	0	0
1.1.4	Doctorado	51	82.26	51	82.26	0	0	0	0	0	0
1.1.5	Posgrado en el área disciplinar de su desempeño	61	98.39	60	96.77	0	0	0	0	0	0
1.1.6	Doctorado en el área disciplinar de su desempeño	51	82.26	51	82.26	0	0	0	0	0	0
1.1.7	Perfil deseable reconocido por el PROMEP-SES	50	80.65	50	80.65	0	0	0	0	0	0
1.1.8	Adscripción al SNI o SNC	26	41.94	28	45.16	0	0	0	0	0	0
1.1.9	Participación en el programa de tutorías	60	96.77	59	95.16	0	0	0	0	0	0
Total de profesores que conforman la planta académica		Total: 152									
1.2.1	Profesores (PTC, PMT y PA) que reciben capacitación y/o actualización con al menos 40 horas por año	16	10.53	15	9.87	7	4.61	7	4.61	100	46.67
Total de Cuerpos Académicos											
Total de Cuerpos Académicos		Total: 6									
1.3.1	Consolidados	4	66.67	4	66.67	0	0	0	0	0	0
1.3.2	En Consolidación	1	16.67	1	16.67	0	0	0	0	0	0
1.3.3	En Formación	1	16.67	1	16.67	0	0	0	0	0	0
Competitividad Académica											
Total de Programas Educativos de TSU/PA y Lic		Total: 7									
2.1.1	Número y % de PE con estudios de factibilidad para buscar su pertinencia	7	100	7	100	0	0	0	0	0	0
2.1.2	Número y % de PE con currículo flexible	7	100	7	100	0	0	0	0	0	0
2.1.3	Número y % de PE que se actualizarán incorporando elementos de enfoques centrados en el estudiante o en el aprendizaje	7	100	7	100	0	0	0	0	0	0
2.1.4	Número y % de PE que se actualizarán incorporando estudios de seguimiento de egresados y empleadores	6	85.71	6	85.71	0	0	0	0	0	0
2.1.5	Número y % de PE que se actualizarán incorporando el servicio social en el plan de estudios	7	100	6	85.71	0	0	0	0	0	0
2.1.6	Número y % de PE que se actualizarán incorporando la práctica profesional en el plan de estudios	6	85.71	6	85.71	0	0	0	0	0	0
2.1.7	Número y % de PE basado en competencias	0	0	3	42.86	0	0	0	0	0	0



EJERCICIO FISCAL 2016

Universidad: Universidad Autónoma de Querétaro
Clave 911: 22MSU016B

Clave de convenio: C/PFCE-2016-22MSU016B-17-62

Proyecto: IMPULSO AL DESARROLLO DE LA DES: AVANCE EN LA CONSOLIDACIÓN DE LOS PE DE CALIDAD Y ALCANCE DE LOS INDICADORES PARA LOS PE EVALUABLES Y DE RECIENTE CREACIÓN

Clave de proyecto: P/PFCE-2016-22MSU016B-05

Total de Programas Educativos de TSU/PA y Lic. evaluables		Total: 5											
2.2.1	Número y % de PE que alcanzarán el nivel 1 los CIEES.	3	60	1	20	0	0	0	0	0	0	0	
2.2.2	Número y % de PE que serán acreditados por organismos reconocidos por el COPAES.	2	40	2	40	0	0	0	0	0	0	0	
2.2.3	Número y % de PE de licenciatura y TSU de calidad del total de la oferta educativa evaluable	5	100	3	60	0	0	0	0	0	0	0	
2.2.4	Número y % de PE de licenciatura/campus con estándar 1 del IDAP del CENEVAL	1	20	1	20	0	0	0	0	0	0	0	
Total de matrícula evaluable de Nivel TSU/PA y Lic.		Total: 1,022											
2.3.1	Número y % de matrícula atendida en PE de TSU/PA y Licenciatura de calidad del total asociada a los PE evaluables	1,022	100	866	84.74	0	0	0	0	0	0	0	
Total de Programas Educativos de posgrado		Total: 8											
2.4.1	PE de posgrado que se actualizarán	0	0	1	12.5	1	12.5	1	12.5	100	100		
2.4.3	PE de posgrado reconocidos por el Programa Nacional de Posgrado de Calidad (PNPC)	8	100	6	75	0	0	0	0	0	0		
2.4.4	PE de posgrado que ingresarán al Programa de Fomento a la Calidad (PFC)	7	87.5	4	50	0	0	0	0	0	0		
2.4.5	PE de posgrado que ingresarán al Padrón Nacional de Posgrado (PNP)	1	12.5	2	25	0	0	0	0	0	0		
Total de Matrícula de nivel posgrado		Total: 265											
2.5.1	Número y porcentaje de matrícula atendida en PE de posgrado de calidad.	265	100	180	67.92	0	0	0	0	0	0		
Tasa de graduación por cohorte generacional de Licenciatura		M1	M2	%	M2	%	M2 Ajustado	% Ajustado	M2 Alcanzado	% Alcanzado	% Trimestral	% Total de avance	Justificación IES
2.10.1	Tasa de graduación para PE de posgrado	106	88	0	79	74.53	0	0	0	0	0	0	

Porcentaje ponderado del cumplimiento de los indicadores de 25.75 %

Dr. Gilberto Herrera Ruiz
Rector

Juana Elizabeth Eltgh Fuente
Responsable del proyecto