



Programa de Fortalecimiento de la Calidad en Instituciones Educativas
 Formato de apoyo para analizar el Seguimiento Académico de proyectos PFCE 2016



Universidad Autónoma de Querétaro

P/PFCE-2016-22MSU0016B-14 Consolidación y mejora de la calidad académica de la DES de Lenguas y Letras

No. OP	Descripción del Objetivo Particular						
1	Fortalecer las acciones encaminadas al mejoramiento de la eficiencia terminal y tasa de titulación.						
No. MA	Descripción de la Meta Académica	Valores Cualitativos			Valores Financieros		
		Programado	Alcanzado	%	Programado	Ejercido	%
1	Incrementar el porcentaje de eficiencia terminal logrando el 50%	50.00	0.00	0.00	7,069.00	3,230.00	45.69
2	Aumentar la tasa de graduación de los PE de posgrado logrando el 70%	70.00	36.00	51.43	406,647.00	51,466.97	12.66
3	Aumentar índice de titulación para PE de Licenciatura y TSU logrando el 22% de titulados	22.00	0.00	0.00	29,139.00	18,560.00	63.69

No. MA	Trimestre 1			Trimestre 2		
	Meta Programada	Meta	Monto Ejercido y Aprobado	Meta Programada	Meta	Monto Ejercido y Aprobado
1	0.00	0.00	0.00	0.00	0.00	3,230.00
2	0.00	0.00	31,696.55	70.00	36.00	19,770.42
3	0.00	0.00	0.00	0.00	0.00	18,560.00

No. MA	Observación
2	Muchos alumnos no alcanzaron a meter papeles para el consejo de este mes, así que se cumplirá la meta en septiembre.

No. OP	Descripción del Objetivo Particular						
2	Reforzar el nivel de la competitividad y capacidad académica para incrementar la calidad académica de la Facultad.						
No. MA	Descripción de la Meta Académica	Valores Cualitativos			Valores Financieros		
		Programado	Alcanzado	%	Programado	Ejercido	%
1	Fortalecer los 2 CAEF en estudios Literarios y en Enseñanza/aprendizaje de lenguas y culturas	2.00	0.00	0.00	902,989.00	222,723.67	24.67
2	Fortalecer los 3 posgrados integrados al PNPC	3.00	3.00	100.00	24,394.00	0.00	0.00
3	Actualizar 15 profesores a través de programa de capacitación y cursos.	15.00	0.00	0.00	32,643.00	0.00	0.00
4	Fortalecer la calidad de la Licenciatura en Estudios Literarios	1.00	0.00	0.00	23,917.00	0.00	0.00

No. MA	Trimestre 1			Trimestre 2		
	Meta Programada	Meta	Monto Ejercido y Aprobado	Meta Programada	Meta	Monto Ejercido y Aprobado
1	0.00	0.00	25,628.89	0.00	0.00	197,094.78
2	3.00	3.00	0.00	0.00	0.00	0.00
3	0.00	0.00	0.00	0.00	0.00	0.00
4	0.00	0.00	0.00	0.00	0.00	0.00



No. OP	Descripción del Objetivo Particular						
3	Reforzar las acciones de vinculación con la sociedad y el sector productivo.						
No. MA	Descripción de la Meta Académica	Valores Cualitativos			Valores Financieros		
		Programado	Alcanzado	%	Programado	Ejercido	%
2	Participación de docentes y estudiantes en eventos académicos de impacto a la sociedad	30.00	0.00	0.00	4,354.00	0.00	0.00
3	Implementar proyectos de vinculación en los campos Amealco, Jalpan y San Juan del río.	1.00	0.00	0.00	13,142.00	0.00	0.00

No. MA	Trimestre 1			Trimestre 2		
	Meta Programada	Meta	Monto Ejercido y Aprobado	Meta Programada	Meta	Monto Ejercido y Aprobado
2	0.00	0.00	0.00	0.00	0.00	0.00
3	0.00	0.00	0.00	0.00	0.00	0.00

No. OP	Descripción del Objetivo Particular						
4	Fortalecer el modelo educativo a través de una formación integral y desarrollo de competencias.						
No. MA	Descripción de la Meta Académica	Valores Cualitativos			Valores Financieros		
		Programado	Alcanzado	%	Programado	Ejercido	%
1	Aumentar la participación de 60 estudiantes en actividades que favorezcan el desarrollo de valores	60.00	0.00	0.00	9,222.00	0.00	0.00
2	Fortalecer la formación de 4 estudiantes y 1 profesor a través de cooperación académica e internacionalización.	5.00	3.00	60.00	204,294.00	122,621.00	60.02
3	Reforzar la formación académica de los estudiantes a través del desarrollo de competencias profesionales y habilidades y hábitos de estudios dentro de tres PE.	3.00	0.00	0.00	64,302.00	27,266.00	42.40
4	Creación de un posgrado en traducción e interpretación	1.00	0.00	0.00	1,624.00	0.00	0.00

No. MA	Trimestre 1			Trimestre 2		
	Meta Programada	Meta	Monto Ejercido y Aprobado	Meta Programada	Meta	Monto Ejercido y Aprobado
1	0.00	0.00	0.00	0.00	0.00	0.00
2	0.00	0.00	115,081.00	3.00	3.00	7,540.00
3	0.00	0.00	0.00	0.00	0.00	27,266.00
4	0.00	0.00	0.00	0.00	0.00	0.00

No. MA	Observación
2	Se apoyó la movilidad académica internacional de los estudiantes

Firma	
	
Dr. Gilberto Herrera Ruiz Rector	Floriane Aurélie Sandrine Mauny Responsable del Proyecto

Los montos ejercidos que se reflejan en este reporte se presentan con carácter informativo, en tanto el Departamento de Seguimiento Financiero de la Dirección de Fortalecimiento Institucional, concluye la revisión de la documentación que la universidad capturó durante el segundo trimestre del ejercicio 2016, para comprobar la aplicación de los montos asignados, y en su caso, la institución subsane en tiempo y forma las observaciones que se hayan emitido a los datos y comprobantes de pago asociados.

EJERCICIO FISCAL 2016

Universidad: Universidad Autónoma de Querétaro
Clave 911: 22MSU0016B

Clave de convenio: C/PFCE-2016-22MSU0016B-17-62

Proyecto: Consolidación y mejora de la calidad académica de la DES de Lenguas y Letras

Clave de proyecto: P/PFCE-2016-22MSU0016B-14

Indicador de Calidad	Valor Original		Ajustado Anual		Ajustado Trimestral		Número	%	Número	%Alcanzado	%Trimestral	%Total de avance	Justificación IES
	Número	%	Número	%	Número	%							
Capacidad Académica													
Total de Profesores de Tiempo Completo												Total: 34	
1.1.4	Doctorado	23	67.65	25	73.53	0	0	0	0	0	0	0	
1.1.5	Posgrado en el área disciplinar de su desempeño	33	97.06	33	97.06	0	0	0	0	0	0	0	
1.1.6	Doctorado en el área disciplinar de su desempeño	23	67.65	25	73.53	0	0	0	0	0	0	0	
1.1.7	Perfil deseable reconocido por el PROMEP-SES	19	55.88	20	58.82	0	0	0	0	0	0	0	
1.1.8	Adscripción al SNI o SNC	12	35.29	13	38.24	0	0	0	0	0	0	0	
1.1.9	Participación en el programa de tutorías	23	67.65	25	73.53	0	0	0	0	0	0	0	
Total de profesores que conforman la planta académica												Total: 80	
1.2.1	Profesores (PTC, PMT y PA) que reciben capacitación y/o actualización con al menos 40 horas por año	20	25	21	26.25	0	0	0	0	0	0	0	
Total de Cuerpos Académicos												Total: 4	
1.3.1	Consolidados	1	25	1	25	0	0	0	0	0	0	0	
1.3.2	En Consolidación	1	25	1	25	0	0	0	0	0	0	0	
1.3.3	En Formación	2	50	2	50	0	0	0	0	0	0	0	
Competitividad Académica													
Total de Programas Educativos de TSU/PA y Lic												Total: 5	
2.1.1	Número y % de PE con estudios de factibilidad para buscar su pertinencia	0	0	3	60	0	0	0	0	0	0	0	
2.1.2	Número y % de PE con currículo flexible número y % de PE que se actualizarán incorporando elementos de enfoques centrados en el estudiante o en el aprendizaje	5	100	5	100	0	0	0	0	0	0	0	
2.1.3	Número y % de PE que se actualizarán incorporando estudios de seguimiento de egresados y empleadores	0	0	4	80	1	20	1	20	100	25		
2.1.5	Número y % de PE que se actualizarán incorporando el servicio social en el plan de estudios	0	0	4	80	1	20	1	20	100	25		
2.1.6	Número y % de PE que se actualizarán incorporando la práctica profesional en el plan de estudios	0	0	4	80	1	20	1	20	100	25		
2.1.7	Número y % de PE basado en competencias	2	40	2	40	0	0	0	0	0	0	0	
Total de Programas Educativos de TSU/PA y Lic evaluables												Total: 5	



Universidad: Universidad Autónoma de Querétaro
Clave 911: 22MSU0016B

Clave de convenio: C/PFCE-2016-22MSU0016B-17-62


Proyecto: Consolidación y mejora de la calidad académica de la DES de Lenguas y Letras

Clave de proyecto: P/PFCE-2016-22MSU0016B-14

2.2.1	Número y % de PE que alcanzarán el nivel 1 los CIEES.	2	40	1	20	0	0	0	0	0	0	0	
2.2.2	Número y % de PE que serán acreditados por organismos reconocidos por el COPAES.	3	60	4	80	0	0	0	0	0	0	0	
2.2.3	Número y % de PE de licenciatura y TSU de calidad del total de la oferta educativa evaluable	4	80	4	80	0	0	0	0	0	0	0	
Total de matrícula evaluable de Nivel TSU/PA y Lic		Total: 430											
2.3.1	Número y % de matrícula atendida en PE de TSU/PA y Licenciatura de calidad del total asociada a los PE evaluables	396	92.09	484	112.56	0	0	0	0	0	0	0	
Total de Programas Educativos de posgrado		Total: 3											
2.4.1	PE de posgrado que se actualizarán	3	100	2	66.67	0	0	0	0	0	0	0	
2.4.3	PE de posgrado reconocidos por el Programa Nacional de Posgrado de Calidad (PNPC)	3	100	3	100	0	0	0	0	0	0	0	
2.4.4	PE de posgrado que ingresarán al Programa de Fomento a la Calidad (PFC)	3	100	3	100	0	0	0	0	0	0	0	
Total de Matrícula de nivel posgrado		Total: 39											
2.5.1	Número y porcentaje de matrícula atendida en PE de posgrado de calidad.	39	100	41	105.13	41	105.13	41	100+	100	100	100	
Tasa de egreso por cohorte generacional de TSU/PA		M1	M2	%	M2	%	M2 Ajustado	% Ajustado	M2 Alcanzado	% Alcanzado	% Trimestral	% Total de avance	Justificación IES
2.6.1	Tasa de egreso por cohorte para PE de TSU y PA Ciclo A	5	4	0	1	20	0	0	0	0	0	0	

Porcentaje ponderado del cumplimiento de los indicadores de calidad: **76.35 %**


Dr. Gilberto Herrera Ruiz
Rector


Floriáné Aurélie Sandrine Mauny
Responsable del proyecto