



Programa de Fortalecimiento de la Calidad en Instituciones Educativas
Formato de apoyo para analizar el Seguimiento Académico de proyectos PFCE 2016

PFCE

Universidad Autónoma de Querétaro

P/PFCE-2016-22MSU0016B-09 Mejoramiento de la Capacidad y Competitividad Académica de la DES Económico-Administrativa

No. OP	Descripción del Objetivo Particular	Valores Cualitativos		Valores Financieros	
		Programado	Alcanzado %	Programado	Ejercido %
1	Fortalecer el modelo educativo centrado en el aprendizaje a través de los PE de la DES Económico-Administrativa.				
No. MA		Descripción de la Meta Académica		Valores Financieros	
2	Constituir 10 PE de la DES con estudios integrales.	10.00	0.00	28,229.00	0.00
3	Actualización de la planta académica (PTC, PTP y PA) de la DES.	160.00	0.00	83,950.00	0.00
4	Incrementar la matrícula atendida en PE de calidad de la DES.	2.00	0.00	114,685.00	0.00

No. MA	Meta Programada	Trimestre 1		Monto Ejercido y Aprobado
		Meta		
2	0.00	0.00		0.00
3	0.00	0.00		0.00
4	0.00	0.00		0.00

No. OP	Descripción del Objetivo Particular	Valores Cualitativos		Valores Financieros	
		Programado	Alcanzado %	Programado	Ejercido %
2	Coadyuvar al fortalecimiento de la planta académica y el desarrollo de los CA reconocidos por la SES.				
No. MA		Descripción de la Meta Académica		Valores Financieros	
1	Fortalecer 4 CA de la DES Económico-Administrativa.	4.00	0.00	218,569.00	0.00
2	Socializar los resultados de las investigaciones que los integrantes de los 6 CA desarrollan a través de las LGAC.	6.00	0.00	570,189.00	17.06
3	Incrementar PTC adscritos al SNI y el reconocimiento de Perfil	21.00	15.00	111,214.00	0.00

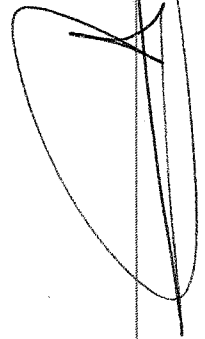
PRODEP.					
---------	--	--	--	--	--

No. MA	Meta Programada		Trimestre 1		Monto Ejercido y Aprobado
	Meta	Programada	Meta	Ejercido	
1	0.00		0.00	0.00	0.00
2	0.00		0.00	97,270.00	97,270.00
3	18.00		15.00	0.00	0.00

No. MA	Observación
3	Este indicador no ha tenido variación, se pretende alcanzar la meta a través de la gestión de la contratación de nuevas plazas de profesores de tiempo completo.

No. OP	Descripción del Objetivo Particular	Valores Cualitativos				Valores Financieros	
		Programado	Alcanzado	%	Programado	Ejercido	%
3	Impulsar la internacionalización de la educación superior, la innovación educativa y la formación integral de las y los estudiantes de la DES.						
No. MA	Descripción de la Meta Académica	Programado	Alcanzado	%	Programado	Ejercido	%
1	Integrar al 100% de la matrícula de los PE de Licenciatura en el Programa Institucional de Tutorías, a través de la tutoría grupal.	3,670.00	0.00	0.00	96,990.00	0.00	0.00
2	Incrementar la movilidad académica nacional e internacional de las y los estudiantes de los diversos PE de la DES.	10.00	5.00	50.00	421,804.00	0.00	0.00
3	Incrementar el índice de egreso al 39% en los diferentes PE que imparte la DES.	39.00	0.00	0.00	645,544.00	0.00	0.00
4	Incrementar el índice de titulación al 31% en los diferentes PE que imparte la DES	31.00	0.00	0.00	7,141.00	0.00	0.00

No. MA	Meta Programada		Trimestre 1		Monto Ejercido y Aprobado
	Meta	Programada	Meta	Ejercido	
1	0.00		0.00	0.00	0.00
2	5.00		5.00	0.00	0.00
3	0.00		0.00	0.00	0.00
4	0.00		0.00	0.00	0.00

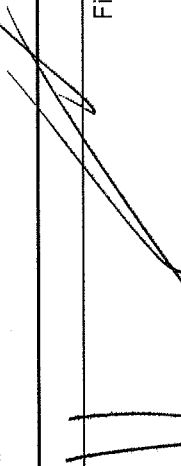



No. MA	Observación
2	Los estudiantes están realizando movilidad académica en las siguientes instituciones: 1. INSEEEC Escuela de Comercio Europea en Lyon, Francia. 2. Dos estudiantes en la Universidad de Medellín, Colombia. 3. Universidad Nacional Autónoma de México y 4. Universidad del Caribe, Cancún, Quintana Roo.

No. OP	Descripción del Objetivo Particular
0	Fortalecer la vinculación académica de la DES Económico-Administrativa con el entorno social y productivo.

No. MA	Descripción de la Meta Académica	Valores Cualitativos Programado	Alcanzado	%	Programado	Ejercido	%	Valores Financieros

No. MA	Meta Programada	Trimestre 1	Meta	Monto Ejercido y Aprobado

 <p>Dr. Gilberto Herrera Ruiz Rector</p>	 <p>Luis Rodrigo Valencia Pérez Responsable del Proyecto</p>
Firma	

Los montos ejercidos que se reflejan en este reporte se presentan con carácter informativo, en tanto el Departamento de Seguimiento Financiero de la Dirección de Fortalecimiento Institucional, concluye la revisión de la documentación que la universidad capturó durante el primer trimestre del ejercicio 2016, para comprobar la aplicación de los montos asignados, y en su caso, la institución subsane en tiempo y forma las observaciones que se hayan emitido a los datos y comprobantes de pago asociados.

Universidad: Universidad Autónoma de Querétaro
Clave 911: 22MSU0016B

Clave de convenio: C/IFCE-2016-22MSU0016B-17-62

Proyecto: Mejoramiento de la Capacidad y Competitividad Académica de la DES Económico-Administrativa

Clave de proyecto: P/IFCE-2016-22MSU0016B-09

Meta Compromiso	Valor Original		Ajustado Anual		Ajustado Trimestral		Justificación IES
	Número	%	Número	%	Número	%	
Capacidad Académica							
Total de Profesores de Tiempo Completo: 50							
1.1.1	0	0	0	0	0	0	0
1.1.2	0	0	0	0	0	0	0
1.1.3	18	36	17	34	0	0	0
1.1.4	29	58	33	66	29	58	87.88
1.1.5	47	94	50	100	47	94	94
1.1.6	29	58	33	66	29	58	87.88
1.1.7	30	60	30	60	28	56	93.33
1.1.8	15	30	21	42	18	36	71.43
1.1.9	45	90	47	94	43	86	100+
Total de profesores que conforman la planta académica: 313							
1.2.1	160	51.12	160	51.12	0	0	0
Total de Cuerpos Académicos: 6							
1.3.1	4	66.67	4	66.67	4	66.67	100
1.3.2	2	33.33	2	33.33	2	33.33	100
1.3.3	0	0	0	0	0	0	0
Competitividad Académica							
Total de Programas Educativos de TSU/PA y Lic: 12							
2.1.1	13	108.33	12	100	12	100	100
2.1.2	13	108.33	12	100	12	100	100



Universidad: Universidad Autónoma de Querétaro
Clave 911: 22MSU0016B

Clave de convenio: CIPFCE-2016-22MSU0016B-17-62

Proyecto: Mejoramiento de la Capacidad y Competitividad Académica de la DES Económico-Administrativa

Clave de proyecto: PIPFCE-2016-22MSU0016B-09

	Número y % de T.L. que se actualizarán incorporando elementos de enfoques centrados en el estudiante o en el docente.	7	58.33	10	63.33	1	8.33	1	8.33	100	10
2.1.3											
2.1.4	Número y % de PE que se actualizarán incorporando estudios de seguimiento de egresados y empleadores	7	58.33	10	83.33	1	8.33	1	8.33	100	10
2.1.5	Número y % de PE que se actualizarán incorporando el servicio social en el plan de estudios	7	58.33	10	83.33	1	8.33	1	8.33	100	10
2.1.6	Número y % de PE que se actualizarán incorporando la práctica profesional en el plan de estudios	7	58.33	10	83.33	1	8.33	1	8.33	100	10
2.1.7	Número y % de PE basado en competencias	7	58.33	10	83.33	1	8.33	1	8.33	100	10
Total de Programas Educativos de TSU/PA y Lic. evaluables											
2.2.1	Número y % de PE que alcanzarán el nivel 1 los CIEES.	8	66.67	7	58.33	7	58.33	7	58.33	100	100
2.2.2	Número y % de PE que serán acreditados por organismos reconocidos por el COPAES.	4	33.33	3	25	0	0	0	0	0	0
2.2.3	Número y % de PE de licenciatura y TSU de calidad del total de la oferta educativa evaluable	8	66.67	7	58.33	7	58.33	7	58.33	100	100
2.2.4	Número y % de PE de licenciatura/campus con estándar 1 del IDAP del CENEVAL	0	0	0	0	0	0	0	0	0	0
2.2.5	Número y % de PE de licenciatura/campus con estándar 2 del IDAP del CENEVAL	0	0	0	0	0	0	0	0	0	0
Total de matrícula evaluable de Nivel TSU/PA y Lic.											
2.3.1	Número y % de matrícula atendida en PE de TSU/PA y Licenciatura de calidad del total asociada a los PE evaluables	3,188	86.87	3,169	86.35	0	0	0	0	0	0
Total de Programas Educativos de posgrado											
2.4.1	PE de posgrado que se actualizarán	8	88.89	8	88.89	0	0	0	0	0	0
2.4.2	PE de posgrado que evaluarán los CIEES.	0	0	0	0	0	0	0	0	0	0
2.4.3	PE de posgrado reconocidos por el Programa Nacional de Posgrado de Calidad (PNPC)	4	44.44	4	44.44	0	0	0	0	0	0
2.4.4	PE de posgrado que ingresarán al Programa de Fomento a la Calidad (PFC)	0	0	4	44.44	3	33.33	3	33.33	100	75
2.4.5	PE de posgrado que ingresarán al Padrón Nacional de Posgrado (PNP)	0	0	0	0	0	0	0	0	0	0
Total de Matrícula de nivel posgrado											

Universidad: Universidad Autónoma de Querétaro
Clave 911: 22MSU0016B

Clave de convenio: C/PFCE-2016-22MSU0016B-17-62

Proyecto: Mejoramiento de la Capacidad y Competitividad Académica de la DES Económico-Administrativa

Clave de proyecto: P/PFCE-2016-22MSU0016B-09

2.8.1	Número y porcentaje de matrícula atendida en PE de posgrado de calidad.	M1	M2	M2 Ajustado	%	M2 Ajustado	% Ajustado	M2 Alcanzado	% Alcanzado	% Trimestral	% Total de avance	Justificación IES
2.8.1	Tasa de egreso por cohorte para PE de licenciatura Ciclo A	862	260	30.16	0	0	0	0	0	0	0	0

Porcentaje ponderado del cumplimiento de las metas 50.00 %

Dr. Gilberto Herrera Ruiz
Rector

Luis Rodrigo Valencia Pérez
Responsable del proyecto