



Programa de Fortalecimiento de la Calidad en Instituciones Educativas  
 Formato de apoyo para analizar el Seguimiento Académico de proyectos PFCE 2016

PFCE

## Universidad Autónoma de Querétaro

P/IFCE-2016-22MSU0016B-05 IMPULSO AL DESARROLLO DE LA DES: AVANCE EN LA CONSOLIDACIÓN DE LOS PE DE CALIDAD Y ALCANCE DE LOS INDICADORES PARA LOS PE EVALUABLES Y DE RECIENTE CREACIÓN

No. OP	Descripción del Objetivo Particular	Valores Cualitativos		Valores Financieros	
		Programado	Alcanzado	Programado	Ejercido
1	Fortalecer la vinculación con la sociedad mediante los PE de licenciatura y posgrado generando proyectos que incidan en la calidad académica y la atención a las necesidades de la comunidad.	2.00	0.00	66,026.00	0.00
1	Fortalecer la vinculación de los estudiantes y egresados de los PE de licenciatura y posgrado con la sociedad	2.00	0.00	66,026.00	0.00

No. MA	Meta Programada	Trimestre 1		Monto Ejercido y Aprobado
		Meta	%	
1	0.00	0.00		0.00


No. OP	Descripción del Objetivo Particular	Valores Cualitativos		Valores Financieros	
		Programado	Alcanzado	Programado	Ejercido
2	Arraigar el modelo educativo institucional al interior de la DES para incrementar la calidad de los PE de licenciatura y posgrado, y mejorar la eficiencia terminal y la tasa de titulación.	3.00	0.00	869,801.00	0.00
2	Mantener los niveles de calidad de los PE acreditados y alcanzar niveles de calidad de los PE por evaluar y de nueva creación	3.00	0.00	869,801.00	0.00
4	Actualizar y mantener los servicios de informatización para mejorar la eficiencia de las actividades académicas, brindando servicios de calidad a la comunidad académica	1.00	0.00	70,534.00	0.00

*[Handwritten signature]*

No. MA	Meta Programada	Trimestre 1 Meta	Monto Ejercido y Aprobado
2	0.00	0.00	0.00
4	0.00	0.00	0.00



No. OP	Descripción del Objetivo Particular	Valores Cualitativos			Valores Financieros		
		Programado	Alcanzado	%	Programado	Ejercido	%
3	Asegurar y mejorar los indicadores académicos de pertenencia al SNI, la obtención de perfil deseable PRODEP, el desarrollo de CA y redes institucionales, que permitan consolidar la calidad académica de los PE de la DES.						
<b>No. MA</b>							
Descripción de la Meta Académica							
1	Apoyar la productividad académica para incrementar el número de PTC adscritos al SNI, por medio de publicaciones, estancias académicas y de investigación, así como para la difusión de las actividades desarrolladas.	3.00	0.00	0.00	178,557.00	39,389.00	22.06
2	Apoyar la productividad académica para incrementar el número de PTC con perfil PRODEP, por medio de publicaciones, estancias académicas y de investigación, así como para la difusión de las actividades desarrolladas.	3.00	0.00	0.00	96,708.00	0.00	0.00
3	Apoyo para mantener el número de Cuerpos Académicos en Consolidación y Consolidados, así como apoyar a los Grupos Colegiados de la DES.	3.00	0.00	0.00	83,346.00	51,821.90	62.18

No. MA	Meta Programada	Trimestre 1 Meta	Monto Ejercido y Aprobado
1	0.00	0.00	39,389.00
2	0.00	0.00	0.00
3	0.00	0.00	51,821.90




No. OP		Descripción del Objetivo Particular					
4	Asegurar las actividades de deporte, cultura, dominio de un segundo idioma, formación en valores, atención de la salud, y de movilidad estudiantil, mediante un programa sistematizado de tutorías y la actualización curricular, para mantener la atención integral al estudiante en los PE de licenciatura y posgrado						
No. MA		Descripción de la Meta Académica		Valores Cualitativos		Valores Financieros	
		Programado	Alcanzado	%	Programado	Ejercido	%
1	Asegurar las actividades que permitan a los estudiantes el dominio de un segundo idioma, deporte y cultura	245.00	0.00	0.00	135,980.00	0.00	0.00
2	Impulsar las actividades de formación de los estudiantes en las áreas de valores, medio ambiente y de atención de la salud	1.00	0.00	0.00	8,500.00	0.00	0.00
3	Impulsar la movilidad académica de los estudiantes de licenciatura y posgrado a nivel nacional e internacional	10.00	0.00	0.00	162,050.00	0.00	0.00

No. MA		Trimestre 1		Monto Ejercido y Aprobado	
	Meta Programada	Meta			
1	0.00	0.00			0.00
2	0.00	0.00			0.00
3	0.00	0.00			0.00

 Firma	 Juana Elizabeth Elton Puento Responsable del Proyecto
Dr. Gilberto Herrera Ruiz Rector	

Los montos ejercidos que se reflejan en este reporte se presentan con carácter informativo, en tanto el Departamento de Seguimiento Financiero de la Dirección de Fortalecimiento Institucional, concluye la revisión de la documentación que la universidad capturó durante el primer trimestre del ejercicio 2016, para comprobar la aplicación de los montos asignados, y en su caso, la institución subsane en tiempo y forma las observaciones que se hayan emitido a los datos y comprobantes de pago asociados.

Universidad: Universidad Autónoma de Querétaro  
Clave 911: 22MSU0016B

Clave de convenio: C/PFCFCE-2016-22MSU0016B-17-62

Proyecto: IMPULSO AL DESARROLLO DE LA DES: AVANCE EN LA CONSOLIDACIÓN DE LOS PE DE CALIDAD Y ALCANCE DE LOS INDICADORES PARA LOS PE EVALUABLES Y DE RECIENTE CREACIÓN

Clave de proyecto: P/PFCFCE-2016-22MSU0016B-05

Capacidad Académica	Meta Compromiso		Valor Original		Ajustado Anual		Ajustado Trimestral		Justificación ES
	Número	%	Número	%	Número	%	Número	%	
<b>Total de Profesores de Tiempo Completo.</b>	<b>Total: 61</b>								
1.1.1 Licenciatura	0	0	0	0	0	0	0	0	
1.1.2 Especialidad	0	0	0	0	0	0	0	0	
1.1.3 Maestría	10	16.39	9	14.75	0	0	0	0	
1.1.4 Doctorado	51	83.61	51	83.61	51	83.61	53	86.89	Dos profesores con grado de doctor lograron su plaza como PTC
1.1.5 Posgrado en el área disciplinar de su desempeño	61	100	60	98.36	60	98.36	61	100+	Todos los profesores con posgrado, sea maestría o doctorado, lo tienen en su área disciplinar de desempeño
1.1.6 Doctorado en el área disciplinar de su desempeño	51	83.61	51	83.61	51	83.61	53	86.89	Todos los profesores con doctorado, lo tienen en su área disciplinar de desempeño
1.1.7 Perfil deseable reconocido por el PROMEP-SES	50	81.97	50	81.97	48	78.69	48	78.69	Los PTC con perfil deseable programados para el primer trimestre se calcularon en base al cierre del año 2016
1.1.8 Adscripción al SNI o SNC	26	42.62	28	45.9	28	45.9	28	45.9	Se mantiene el indicador de PTC adscritos al SNI
1.1.9 Participación en el programa de tutorías	60	98.36	59	96.72	59	96.72	59	96.72	Se mantiene el indicador de PTC que llevan a cabo tutoría, ya sea individual o grupal
<b>Total de profesores que conforman la planta académica</b>	<b>Total: 168</b>								
1.2.1 Profesores (PTC, PMT y PA) que reciben capacitación y/o actualización con al menos 40 horas por año	16	9.64	15	9.04	0	0	0	0	
<b>Total de Cuerpos Académicos</b>	<b>Total: 6</b>								
1.3.1 Consolidados	4	66.67	4	66.67	0	0	0	0	
1.3.2 En Consolidación	1	16.67	1	16.67	0	0	0	0	
1.3.3 En Formación	1	16.67	1	16.67	0	0	0	0	
<b>Competitividad Académica</b>	<b>Total: 7</b>								
2.1.1 Número y % de PE con estudios de facultad para buscar su pertinencia	7	100	7	100	0	0	0	0	

Universidad: Universidad Autónoma de Querétaro  
Clave 911: 22MSU0016B

Clave de convenio: C/IFCE-2016-22MSU0016B-17-62

Proyecto: IMPULSO AL DESARROLLO DE LA DES: AVANCE EN LA CONSOLIDACIÓN DE LOS PE DE CALIDAD Y ALCANCE DE LOS INDICADORES PARA LOS PE EVALUABLES Y DE RECIENTE CREACIÓN

Clave de proyecto: P/IFCE-2016-22MSU0016B-05

	7	100	7	100	0	0	0	0	0
2.1.2	Número y % de PE con currículo flexible incorporando elementos de enfoques centrados en el estudiante o en el aprendizaje	7	100	7	100	0	0	0	0
2.1.3	Número y % de PE que se actualizarán incorporando estudios de seguimiento de egresados y empleadores	6	85.71	6	85.71	0	0	0	0
2.1.4	Número y % de PE que se actualizarán incorporando el servicio social en el plan de estudios	7	100	6	85.71	0	0	0	0
2.1.5	Número y % de PE que se actualizarán incorporando la práctica profesional en el plan de estudios	6	85.71	6	85.71	0	0	0	0
2.1.6	Número y % de PE basado en competencias	0	0	3	42.86	0	0	0	0
2.1.7	<b>Total de Programas Educativos de TSU/PA y Lic evaluables</b>	<b>3</b>	<b>50</b>	<b>1</b>	<b>16.67</b>	<b>0</b>	<b>0</b>	<b>0</b>	<b>0</b>
2.2.1	Número y % de PE que serán acreditados por los CIEES	2	33.33	2	33.33	0	0	0	0
2.2.2	Número y % de PE de licenciatura y TSU de calidad del total de la oferta educativa evaluable	5	83.33	3	50	0	0	0	0
2.2.3	Número y % de PE de licenciatura/campus con estándar 1 del IDAP del CENEVAL	1	16.67	1	16.67	0	0	0	0
2.2.4	<b>Total de matrícula evaluable de Nivel TSU/PA y Lic</b>	<b>1,022</b>	<b>87.65</b>	<b>866</b>	<b>74.27</b>	<b>0</b>	<b>0</b>	<b>0</b>	<b>0</b>
2.3.1	<b>Total de Programas Educativos de posgrado</b>	<b>0</b>	<b>0</b>	<b>1</b>	<b>12.5</b>	<b>0</b>	<b>0</b>	<b>0</b>	<b>0</b>
2.4.1	PE de posgrado que se actualizarán	8	100	6	75	0	0	0	0
2.4.3	Nacional de Posgrado de Calidad (PNPC)	7	87.5	4	50	0	0	0	0
2.4.4	PE de posgrado que ingresarán al Programa de Fomento a la Calidad (PFC)	1	12.5	2	25	0	0	0	0
2.4.5	Nacional de Posgrado (PNP)	265	125	180	84.31	0	0	0	0
2.5.1	<b>Total de matrícula de nivel posgrado</b>	<b>265</b>	<b>125</b>	<b>180</b>	<b>84.31</b>	<b>0</b>	<b>0</b>	<b>0</b>	<b>0</b>
2.5.1	Número y porcentaje de matrícula atendida en PE de posgrado de calidad.								

Universidad: Universidad Autónoma de Querétaro  
Clave 911: 22MSU0016B

Clave de convenio: C/IFCE-2016-22MSU0016B-17-62

Proyecto: IMPULSO AL DESARROLLO DE LA DES: AVANCE EN LA CONSOLIDACIÓN DE LOS PE DE CALIDAD Y ALCANCE DE LOS INDICADORES PARA LOS PE EVALUABLES Y DE RECIENTE CREACIÓN

Clave de proyecto: P/IFCE-2016-22MSU0016B-05

Tasa de egreso por cohorte generacional de TSU/PA y PA Ciclo A	M1	M2	%	M2	%	M2 Ajustado	% Ajustado	M2 Alcancado	% Alcancado	% Trimestral	% Total de avance	Justificación IES
2.6.1	0	0	0	0	0	0	0	0	0	0	0	
Tasa de titulación por cohorte generacional de TSU/PA	M1	M2	%	M2	%	M2 Ajustado	% Ajustado	M2 Alcancado	% Alcancado	% Trimestral	% Total de avance	Justificación IES
2.7.1	0	0	0	0	0	0	0	0	0	0	0	
Tasa de titulación por cohorte para PE de TSU y PA Ciclo A	M1	M2	%	M2	%	M2 Ajustado	% Ajustado	M2 Alcancado	% Alcancado	% Trimestral	% Total de avance	Justificación IES
2.8.1	261	152	58.24	0	0	0	0	0	0	0	0	
Tasa de egreso por cohorte para PE de licenciatura Ciclo A	M1	M2	%	M2	%	M2 Ajustado	% Ajustado	M2 Alcancado	% Alcancado	% Trimestral	% Total de avance	Justificación IES
2.8.2	0	0	0	0	0	0	0	0	0	0	0	
Tasa de egreso por cohorte para PE de licenciatura Ciclo B	M1	M2	%	M2	%	M2 Ajustado	% Ajustado	M2 Alcancado	% Alcancado	% Trimestral	% Total de avance	Justificación IES
2.9.1	131	30	22.9	0	0	0	0	0	0	0	0	
Tasa de titulación por cohorte para PE de licenciatura Ciclo A	M1	M2	%	M2	%	M2 Ajustado	% Ajustado	M2 Alcancado	% Alcancado	% Trimestral	% Total de avance	Justificación IES
2.9.2	0	0	0	0	0	0	0	0	0	0	0	
Tasa de titulación por cohorte para PE de licenciatura Ciclo B	M1	M2	%	M2	%	M2 Ajustado	% Ajustado	M2 Alcancado	% Alcancado	% Trimestral	% Total de avance	Justificación IES
2.10.1	106	88	83.02	79	74.53	0	0	0	0	0	0	
Tasa de graduación para PE de posgrado	M1	M2	%	M2	%	M2 Ajustado	% Ajustado	M2 Alcancado	% Alcancado	% Trimestral	% Total de avance	Justificación IES

Porcentaje ponderado de cumplimiento de las metas 21.00 %

Dr. Gilberto Herrera Ruiz  
Rector

Juana Elizabeth Elton Puentes  
Responsable del proyecto