

Programa de Fortalecimiento de la Calidad en Instituciones Educativas  
 Formato de apoyo para analizar el Seguimiento Académico de proyectos PFCE 2016



**Universidad Autónoma de Querétaro**

PIP/CFE-2016-22MSU0016B-15 **MEJORA DE LA CALIDAD DE LOS PROGRAMAS DE ESTUDIOS DE LA DES DE TECNOLOGÍAS DE INFORMACIÓN Y COMUNICACIONES**

No. OP	Descripción del Objetivo Particular						
1	INCREMENTAR LA CALIDAD ACADÉMICA DE LOS PROGRAMAS DE ESTUDIO DE LA DES.						
No. MA	Descripción de la Meta Académica	Valores Cualitativos			Valores Financieros		
		Programado	Alcanzado	%	Programado	Ejercido	%
1	CONSOLIDAR LA CALIDAD DE 1 PE MANTENIÉNDOLO ACREDITADO, ATENDIENDO LAS RECOMENDACIONES DE LOS ORGANISMOS EVALUADORES Y DOTÁNDOLO DE INFRAESTRUCTURA.	1.00	0.00	0.00	1,633,910.00	1,155,122.26	70.70
2	CONTRIBUIR A LA MEJORA Y AL ASEGURAMIENTO DE LA CALIDAD DE 3 PROGRAMAS DE POSGRADO, MEDIANTE LA DOTACIÓN DE HERRAMIENTAS QUE FACILITEN EL DESARROLLO DE PRÁCTICAS Y ACTIVIDADES ACADÉMICAS.	3.00	1.00	33.33	131,841.00	0.00	0.00

No. MA	Trimestre 1		
	Meta Programada	Meta	Monto Ejercido y Aprobado
1	0.00	0.00	0.00
2	1.00	1.00	0.00

No. MA	Observación
2	Se actualizó un aula didáctica con equipo de cómputo nuevo.

No. OP	Descripción del Objetivo Particular						
2	MEJORAR LA CAPACIDAD DE LA DES QUE INSIDA EN SU CALIDAD ACADÉMICA YA QUE EN EL PERIODO 2015-2 SE HA PRESENTADO UNA MERMA DE 10 PTC, 8 POR CAMBIO DE ADSCRIPCIÓN, 1 POR DESCESO Y 1 POR JUBILACIÓN, SITUACIÓN QUE HA IMPACTADO EN LA CAPACIDAD.						
No. MA	Descripción de la Meta Académica	Valores Cualitativos			Valores Financieros		
		Programado	Alcanzado	%	Programado	Ejercido	%
1	FORTALECER EL DESARROLLO DEL CUERPO ACADÉMICO EN CONSOLIDACIÓN (CAEC) "INNOVACIÓN EDUCATIVA Y TECNOLOGÍA".	1.00	0.00	0.00	49,474.00	0.00	0.00
3	MEJORAR LAS CONDICIONES DE TRABAJO DE LOS PROFESORES PARA DESEMPEÑEN SUS ACTIVIDADES DE DOCENCIA, TUTORIAS, INVESTIGACIÓN Y GESTIÓN, DE MANERA MÁS ADECUADAS, CON LA MEJORA DE DOS ESPACIOS DE TRABAJO.	2.00	0.00	0.00	55,853.00	0.00	0.00

No. MA	Trimestre 1		
	Meta Programada	Meta	Monto Ejercido y Aprobado
1	0.00	0.00	0.00
3	1.00	0.00	0.00

No. MA	Observación
1	Algunas de las solicitudes estan en proceso, pero con esto no se llega a cumplir la meta a un 100%
3	Se han efectuado las requisiciones, y se han complementado las solicitudes.



No. OP	Descripción del Objetivo Particular						
3	MEJORAR LA FORMACIÓN DE LOS ESTUDIANTES DURANTE SU PERMANENCIA EN LA DES Y AL EGRESAR DE ELLA, FORTALECIENDO LA VINCULACIÓN DE LA DES CON LOS SECTORES SOCIALES Y ASÍ OBTENER EL RECONOCIMEINTO PARA LOS PE DE LA DES.						
No. MA	Descripción de la Meta Académica	Valores Cualitativos			Valores Financieros		
		Programado	Alcanzado	%	Programado	Ejercido	%
2	MANTENER LA OFERTA DE CAPACITACIÓN PARA ELEVAR EL NIVEL DE ACTUALIZACIÓN DE LOS ESTUDIANTES, EGRESADOS DE LA DES Y DE LA COMUNIDAD EN GENERAL, MEJORANDO LA INFRESTRUCTURA	1.00	0.00	0.00	36,205.00	0.00	0.00

ACADÉMICA EN 1 AULA DIDÁCTICA.					
--------------------------------	--	--	--	--	--

No. MA	Trimestre 1		
	Meta Programada	Meta	Monto Ejercido y Aprobado
2	0.00	0.00	0.00

No. OP	Descripción del Objetivo Particular						
4	FORTALECER LA ATENCIÓN Y FORMACIÓN INTEGRAL DE LOS ESTUDIANTES Y SU IMPACTO EN EL MEJORAMIENTO DE LA EFICIENCIA TERMINAL.						
No. MA	Descripción de la Meta Académica	Valores Cualitativos			Valores Financieros		
		Programado	Alcanzado	%	Programado	Ejercido	%
1	IMPULSAR LA MOVILIDAD DE 1 ESTUDIANTE EN UNA ESTANCIA CON DURACIÓN DE UN SEMESTRE EN UNA IES NACIONALES O INTERNACIONAL.	1.00	0.00	0.00	25,391.00	25,391.00	100.00

No. MA	Trimestre 1		
	Meta Programada	Meta	Monto Ejercido y Aprobado
1	0.00	0.00	0.00

 Firma Dr. Gilberto Herrera Ruiz Rector	 Gabriela Xicoténcatl Ramírez Responsable del Proyecto
--	--

Los montos ejercidos que se reflejan en este reporte se presentan con carácter informativo, en tanto el Departamento de Seguimiento Financiero de la Dirección de Fortalecimiento Institucional, concluye la revisión de la documentación que la universidad capturó durante el primer trimestre del ejercicio 2016, para comprobar la aplicación de los montos asignados, y en su caso, la institución subsane en tiempo y forma las observaciones que se hayan emitido a los datos y comprobantes de pago asociados.

Universidad: Universidad Autónoma de Querétaro  
 Clave 911: 22MSU0016B

Clave de convenio: C/PFCE-2016-22MSU0016B-17-62

Proyecto: MEJORA DE LA CALIDAD DE LOS PROGRAMAS DE ESTUDIOS DE LA DES DE TECNOLOGÍAS DE INFORMACIÓN Y COMUNICACIONES

Clave de proyecto: P/PFCE-2016-22MSU0016B-15

Meta Compromiso		Valor Original		Ajustado Anual		Ajustado Trimestral						Justificación IES	
		Número	%	Número	%	Número	%	Número	%Alcanzado	%Trimestral	%Total de avance		
<b>Capacidad Académica</b>													
Total de Profesores de Tiempo Completo		Total: 24											
1.1.1	Licenciatura	0	0	0	0	0	0	0	0	0	0	0	
1.1.3	Maestría	14	58.33	15	62.5	0	0	0	0	0	0	0	
1.1.4	Doctorado	9	37.5	9	37.5	9	37.5	11	45.83	100+	100+	100+	Nuevas contrataciones.
1.1.5	Posgrado en el área disciplinar de su desempeño	23	95.83	24	100	0	0	0	0	0	0	0	x
1.1.6	Doctorado en el área disciplinar de su desempeño	9	37.5	9	37.5	9	37.5	11	45.83	100+	100+	100+	Nuevas contrataciones.
1.1.7	Perfil deseable reconocido por el PROMEP-SES	16	66.67	19	79.17	0	0	0	0	0	0	0	x
1.1.8	Adscripción al SNI o SNC	2	8.33	2	8.33	2	8.33	2	8.33	100	100	100	
1.1.9	Participación en el programa de tutorías	21	87.5	23	95.83	0	0	0	0	0	0	0	
Total de profesores que conforman la planta académica		Total: 72											
1.2.1	Profesores (PTC, PMT y PA) que reciben capacitación y/o actualización con al menos 40 horas por año	20	27.78	20	27.78	0	0	0	0	0	0	0	x
<b>Total de Cuerpos Académicos</b>		Total: 4											
1.3.1	Consolidados	0	0	0	0	0	0	0	0	0	0	0	
1.3.2	En Consolidación	0	0	1	25	0	0	0	0	0	0	0	x
1.3.3	En Formación	2	50	3	75	0	0	0	0	0	0	0	
<b>Competitividad Académica</b>													
Total de Programas Educativos de TSU/PA y Lic		Total: 5											
2.1.1	Número y % de PE con estudios de factibilidad para buscar su pertinencia	5	100	5	100	5	100	5	100	100	100	100	
2.1.2	Número y % de PE con currículo flexible (Número y % de PE que se actualizarán incorporando elementos de enfoques centrados en el estudiante o en el empleador)	5	100	5	100	5	100	5	100	100	100	100	
2.1.3	Número y % de PE que se actualizarán incorporando estudios de seguimiento de egresados y empleadores	5	100	5	100	5	100	5	100	100	100	100	
2.1.4	Número y % de PE que se actualizarán incorporando el servicio social en el plan de estudios	5	100	5	100	5	100	5	100	100	100	100	
2.1.5	Número y % de PE que se actualizarán incorporando el servicio social en el plan de estudios	5	100	5	100	5	100	5	100	100	100	100	

Universidad: Universidad Autónoma de Querétaro  
Clave 911: 22MSU0016B

Clave de convenio: C/PFCE-2016-22MSU0016B-17-62

Proyecto: MEJORA DE LA CALIDAD DE LOS PROGRAMAS DE ESTUDIOS DE LA DES DE TECNOLOGÍAS DE INFORMACIÓN Y COMUNICACIONES

Clave de proyecto: P/PFCE-2016-22MSU0016B-15

2.1.6	Número y % de PE que se actualizarán incorporando la práctica profesional en el plan de estudios	5	100	5	100	5	100	5	100	100	100		
2.1.7	Número y % de PE basado en competencias	5	100	5	100	5	100	5	100	100	100		
Total de Programas Educativos de TSU/PA y Lic evaluables		Total: 5											
2.2.2	Número y % de PE que serán acreditados por organismos reconocidos por el COPAES.	5	100	5	100	0	0	0	0	0	0	0 x	
2.2.3	Número y % de PE de licenciatura y TSU de calidad del total de la oferta educativa evaluable	5	100	5	100	0	0	0	0	0	0	0	
Total de matrícula evaluable de Nivel TSU/PA y Lic		Total: 761											
2.3.1	Número y % de matrícula atendida en PE de TSU/PA y Licenciatura de calidad del total asociada a los PE evaluables	720	94.61	761	100	0	0	0	0	0	0	0 x	
Total de Programas Educativos de posgrado		Total: 7											
2.4.1	PE de posgrado que se actualizarán	7	100	6	85.71	6	85.71	6	85.71	100	100		
2.4.3	PE de posgrado reconocidos por el Programa Nacional de Posgrado de Calidad (PNPC)	5	71.43	6	85.71	6	85.71	6	85.71	100	100		
2.4.4	PE de posgrado que ingresarán al Programa de Fomento a la Calidad (PFC)	5	71.43	6	85.71	6	85.71	6	85.71	100	100		
Total de Matrícula de nivel posgrado		Total: 160											
2.5.1	Número y porcentaje de matrícula atendida en PE de posgrado de calidad.	70	43.75	61	38.13	0	0	0	0	0	0	0	
Tasa de egreso por cohorte generacional de TSU/PA		M1	M2	%	M2	%	M2 Ajustado	% Ajustado	M2 Alcanzado	%Alcanzado	%Trimestral	%Total de avance	Justificación IES
2.6.1	Tasa de egreso por cohorte para PE de TSU y PA Ciclo A	0	0	0	0	0	0	0	0	0	0	0	
2.6.2	Tasa de egreso por cohorte para PE de TSU y PA Ciclo B	0	0	0	0	0	0	0	0	0	0	0	
Tasa de egreso por cohorte generacional de Licenciatura		M1	M2	%	M2	%	M2 Ajustado	% Ajustado	M2 Alcanzado	%Alcanzado	%Trimestral	%Total de avance	Justificación IES
2.8.1	Tasa de egreso por cohorte para PE de licenciatura Ciclo A	82	33	40.24	0	0	0	0	77	93.9	100+	100+	
2.8.2	Tasa de egreso por cohorte para PE de licenciatura Ciclo B	140	76	92.68	0	0	0	0	97	100+	100+	100+	
Tasa de titulación por cohorte generacional de Licenciatura		M1	M2	%	M2	%	M2 Ajustado	% Ajustado	M2 Alcanzado	%Alcanzado	%Trimestral	%Total de avance	Justificación IES
2.9.1	Tasa de titulación por cohorte para PE de licenciatura Ciclo A	71	25	35.21	0	0	0	0	93	100+	100+	100+	



DIRECCIÓN DE FORTALECIMIENTO INSTITUCIONAL  
CUMPLIMIENTO DE METAS COMPROMISO TRIMESTRE 1  
EJERCICIO FISCAL 2016



Universidad: Universidad Autónoma de Querétaro  
Clave 911: 22MSU0016B


Clave de convenio: C/PFCE-2016-22MSU0016B-17-62


Proyecto: MEJORA DE LA CALIDAD DE LOS PROGRAMAS DE ESTUDIOS DE LA DES DE TECNOLOGÍAS DE INFORMACIÓN Y COMUNICACIONES

Clave de proyecto: P/PFCE-2016-22MSU0016B-15

2.9.2	Tasa de titulación por cohorte para PE de licenciatura Ciclo B	167	47	66.2	0	0	0	0	145	100+	100+	100+
-------	--	-----	----	------	---	---	---	---	-----	------	------	------

Porcentaje ponderado del cumplimiento de las metas 54.17 %

  
\_\_\_\_\_  
Dr. Gilberto Herrera Ruiz  
Rector

  
\_\_\_\_\_  
Gabriela Xicoténcatl Ramírez  
Responsable del proyecto