



Programa de Fortalecimiento de la Calidad en Instituciones Educativas  
Formato de apoyo para analizar el Seguimiento Académico de proyectos PROFOCIE 2014

## Universidad Autónoma de Querétaro

P/PROFOCIE-2014 Mejora y aseguramiento de la calidad educativa de la DES interdisciplinaria San Juan del Río.  
-22MSU0016B-17

No. OP	Descripción del Objetivo Particular						
01	Mejorar los niveles de calidad de los PE de nivel licenciatura						
No. MA	Descripción de la Meta Académica	Valores Cualitativos			Valores Financieros		
		Programado	Alcanzado	%	Programado	Ejercido	%
1	Programas Educativos que lograrán el nivel 1 de CIEES y la acreditación por organismos reconocidos por COPAES	3.00	0.00	0.00	620,633.00	419,733.80	67.63
2	Mantener los PE de licenciatura en el nivel de calidad	3.00	0.00	0.00	90,342.00	64,032.00	70.88
3	Apoyar a los PE de reciente y nueva creación para que cuenten con las condiciones para lograr la evaluación y acreditación	3.00	3.00	100.00	146,310.00	141,997.92	97.05
4	Fortalecer la infraestructura del centro de cómputo general, que atiende a todos los Programas Educativos, tanto en salas para clase como en salas de uso general.	1.00	1.00	100.00	164,964.00	146,160.00	88.60

No. MA	Trimestre 1			Trimestre 2			Trimestre 3		
	Meta Programada	Meta	Monto Alcanzado	Meta Programada	Meta	Monto Alcanzado	Meta Programada	Meta	Monto Alcanzado
1	0.00		40,600.00	3.00	0.00	226,948.00	0.00		152,185.80
2	0.00		32,480.00	0.00		31,552.00	0.00		0.00
3	0.00		0.00	3.00	3.00	141,997.92	0.00		0.00
4	1.00	1.00	146,160.00	0.00		0.00	0.00		0.00

No. OP	Descripción del Objetivo Particular						
02	Fortalecimiento de la planta docente e incrementar los CA Consolidados						
No. MA	Descripción de la Meta Académica	Valores Cualitativos			Valores Financieros		
		Programado	Alcanzado	%	Programado	Ejercido	%
1	Incrementar la producción académica individual y conjunta	18.00	50.00	277.78	23,279.00	20,783.34	89.28

No. MA	Trimestre 1			Trimestre 2			Trimestre 3		
	Meta Programada	Meta	Monto Alcanzado	Meta Programada	Meta	Monto Alcanzado	Meta Programada	Meta	Monto Alcanzado
1	0.00		0.00	0.00		20,783.34	18.00	50.00	0.00

No. MA	Observación
1	Meta alcanzada, se adquirieron 50 licencias de Unigraphics NX



No. OP	Descripción del Objetivo Particular						
03	Fortalecer la formación integral de los estudiantes						
No. MA	Descripción de la Meta Académica	Valores Cualitativos			Valores Financieros		
		Programado	Alcanzado	%	Programado	Ejercido	%
1	Apoyar la movilidad estudiantil nacional e internacional	10.00	5.00	50.00	281,248.00	80,000.00	28.44
2	Incrementar la participación de estudiantes en actividades académicas que contribuyan al aumento de las tasas de egreso y titulación	141.00	8.00	5.67	44,526.00	6,300.00	14.15
3	Incrementar la participación de estudiantes en actividades de vinculación que fortalezcan su formación integral	50.00	25.00	50.00	199,961.00	199,323.99	99.68
4	Incrementar la participación de estudiantes en actividades complementarias que fortalezcan su formación integral	50.00	25.00	50.00	187,877.00	127,074.69	67.64

No. MA	Trimestre 1			Trimestre 2			Trimestre 3		
	Meta Programada	Meta	Monto Alcanzado	Meta Programada	Meta	Monto Alcanzado	Meta Programada	Meta	Monto Alcanzado
1	0.00		0.00	5.00	0.00	0.00	0.00	5.00	80,000.00
2	0.00		0.00	120.00	8.00	6,300.00	0.00		0.00
3	0.00		0.00	25.00	25.00	186,543.00	0.00		0.00
4	0.00		10,440.00	25.00	25.00	102,074.69	0.00		14,560.00

No. MA	Observación
1	Se alcanzó la meta programada para el segundo trimestre

No. OP	Descripción del Objetivo Particular						
04	Impulsar el ingreso y la permanencia de los PE de Posgrado en el PNPC						
No. MA	Descripción de la Meta Académica	Valores Cualitativos			Valores Financieros		
		Programado	Alcanzado	%	Programado	Ejercido	%
1	Mejorar la infraestructura de un laboratorio de posgrado, que además atienden también a al PE de licenciatura de electromecánica.	1.00	1.00	100.00	63,256.00	58,363.07	92.26

No. MA	Trimestre 1			Trimestre 2			Trimestre 3		
	Meta Programada	Meta	Monto Alcanzado	Meta Programada	Meta	Monto Alcanzado	Meta Programada	Meta	Monto Alcanzado
1	0.00		18,981.07	1.00	1.00	0.00	0.00		39,382.00

Firma	
	
Dr. Gilberto Herrera Ruiz Rector	Dr. Juan Primo Benítez Rangel Responsable del Proyecto

Los montos ejercidos que se reflejan en este reporte se presentan con carácter informativo, en tanto el Departamento de Seguimiento Financiero de la Dirección de Fortalecimiento Institucional, concluye la revisión de la documentación que la universidad capturó durante el tercer trimestre del 2014, para comprobar la aplicación de los montos asignados, y en su caso, la institución subsane en tiempo y forma las observaciones que se hayan emitido a los datos y comprobantes de pago asociados.

Universidad: Universidad Autónoma de Querétaro  
Clave 911: 22MSU0016B

Clave de convenio: C/PROFOCIE-2014-22MSU0016B-17-57

Proyecto: Mejora y aseguramiento de la calidad educativa de la DES interdisciplinaria San Juan del Río.

Clave de proyecto: P/PROFOCIE-2014-22MSU0016B-17

Meta Compromiso	Valor Original		Ajustado Anual		Ajustado Trimestral				Justificación IES			
	Número	%	Número	%	Número	%	Número	%Alcanzado %Trimestral		%Total de avance		
<b>Capacidad Académica</b>												
Total de Profesores de Tiempo Completo.		Total: 26										
1.1.4	Doctorado	15	57.69	14	53.85	0	0	15	57.69	100+	100+	
1.1.5	Posgrado en el área disciplinar de su desempeño	27	103.85	13	50	0	0	25	96.15	100+	100+	
1.1.6	Doctorado en el área disciplinar de su desempeño	15	57.69	14	53.85	0	0	14	53.85	100+	100	
1.1.7	Perfil deseable reconocido por el PROMEP-SES	13	50	14	53.85	0	0	14	53.85	100+	100	Meta alcanzada, se cumplió la meta establecida para el primer trimestre
1.1.8	Adscripción al SNI o SNC	9	34.62	10	38.46	0	0	10	38.46	100+	100	
1.1.9	Participación en el programa de tutorías	27	103.85	26	100	0	0	25	96.15	100+	96.15	
Total de Cuerpos Académicos		Total: 1										
1.3.1	Consolidados	1	100	1	100	0	0	0	0	0	0	
<b>Competitividad Académica</b>												
Total de Programas Educativos de TSU/PA y Lic evaluables		Total: 6										
2.2.1	Número y % de PE que alcanzarán el nivel 1 los CIEES.	3	50	6	100	0	0	3	50	100+	50	
2.2.2	Número y % de PE que serán acreditados por organismos reconocidos por el COPAES.	1	16.67	1	16.67	0	0	0	0	0	0	
2.2.3	Número y % de PE de licenciatura y TSU de calidad del total de la oferta educativa evaluable	3	50	6	100	0	0	3	50	100+	50	
2.2.5	Número y % de PE de licenciatura/campus con estándar 2 del IDAP del CENEVAL	2	33.33	2	33.33	0	0	2	33.33	100+	100	
Total de matrícula evaluable de Nivel TSU/PA y Lic		Total: 1,136										

Universidad: Universidad Autónoma de Querétaro  
Clave 911: 22MSU0016B

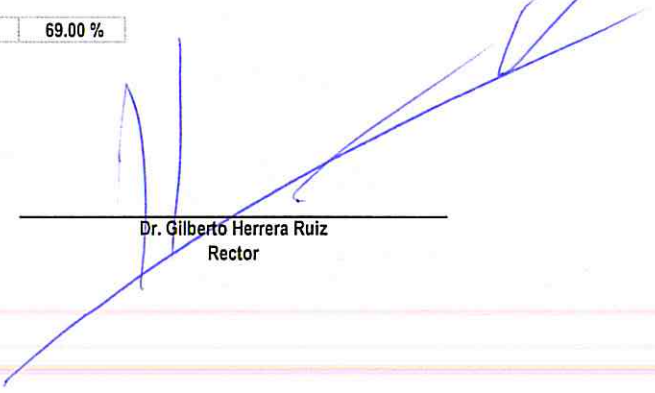
Clave de convenio: C/PROFOCIE-2014-22MSU0016B-17-57


Proyecto: Mejora y aseguramiento de la calidad educativa de la DES interdisciplinaria San Juan del Río.

Clave de proyecto: P/PROFOCIE-2014-22MSU0016B-17

2.3.1	Número y % de matrícula atendida en PE de TSU/PA y Licenciatura de calidad del total asociada a los PE evaluables	534	47.01	1,136	100	0	0	0	0	0	0	
<b>Total de Matrícula de nivel posgrado</b>		<b>Total: 23</b>										
2.5.1	Número y porcentaje de matrícula atendida en PE de posgrado de calidad.	31	134.78	23	100	0	0	27	100+	100+	100+	

Porcentaje ponderado del cumplimiento de las metas 69.00 %

  
\_\_\_\_\_  
Dr. Gilberto Herrera Ruiz  
Rector

  
\_\_\_\_\_  
Dr. Juan Primo Benítez Rangel  
Responsable del proyecto