



Programa de Fortalecimiento de la Calidad en Instituciones Educativas
Formato de apoyo para analizar el Seguimiento Académico de proyectos PROFOCIE 2014



Universidad Autónoma de Querétaro

P/PROFOCIE-2014 Fortalecimiento de la calidad de la oferta educativa de la DES de Tecnologías de Información y Comunicaciones.
-22MSU0016B-15

No. OP	Descripción del Objetivo Particular						
01	Que la competitividad de los PE de la DES sea sostenida, buscando las condiciones que los consoliden como PE de calidad.						
No. MA	Descripción de la Meta Académica	Valores Cualitativos			Valores Financieros		
		Programado	Alcanzado	%	Programado	Ejercido	%
1	Mantener en 2015 y 2016 la acreditación de los 4 PE acreditados por CONAIC (Licenciatura en Informática, Ingeniería en Computación, Ingeniería en Software e Ingeniería en Telecomunicaciones y Redes)	4.00	4.00	100.00	763,086.00	680,619.43	89.19
2	Mejorar las condiciones de trabajo y el desarrollo de proyectos de 5 PTC pertenecientes a cuerpos académicos y 20 estudiantes de los Programas de Posgrado con reconocimiento del CONACYT, mediante la adecuación de laboratorios.	25.00	15.00	60.00	142,389.00	121,243.93	85.15
3	Mejorar las condiciones de trabajo de los estudiantes de la DES para que puedan desarrollar sus actividades académicas, manteniendo en buenas condiciones de operación la infraestructura de cómputo y red de la DES.	100.00	814.00	814.00	794,691.00	33,307.87	4.19

No. MA	Trimestre 1			Trimestre 2			Trimestre 3		
	Meta Programada	Meta	Monto Alcanzado	Meta Programada	Meta	Monto Alcanzado	Meta Programada	Meta	Monto Alcanzado
1	0.00		0.00	2.00	4.00	225,661.63	0.00		454,957.80
2	0.00		0.00	0.00		111,825.04	15.00	15.00	9,418.89
3	0.00		0.00	0.00		5,757.87	100.00	814.00	27,550.00

No. MA	Observación

3	El software adquirido es de beneficio a toda la comunidad estudiantil ya que será utilizado en los equipos de las aulas didácticas y centro de cómputo (matrícula 2015-1)
---	---

No. OP	Descripción del Objetivo Particular						
02	Incrementar la capacidad de la DES mediante el fortalecimiento de los CA y la capacitación continua del profesorado.						
No. MA	Descripción de la Meta Académica	Valores Cualitativos			Valores Financieros		
		Programado	Alcanzado	%	Programado	Ejercido	%
1	Someter a evaluación el CAC "Cómputo Científico y Tecnológico" en el año 2016, y mantener el reconocimiento como Cuerpo Académico Consolidado*.	1.00	0.00	0.00	223,190.00	95,359.22	42.73
2	Someter a evaluación el CAEC "Informática Aplicada" en el año 2016, y alcanzar el reconocimiento como Cuerpo Académico Consolidado*.	1.00	0.00	0.00	20,196.00	6,648.00	32.92
3	Avanzar en la consolidación del Cuerpo Académico en Formación (CAEF) "Innovación Educativa y Tecnología"	1.00	0.00	0.00	71,149.00	46,637.88	65.55
4	Mantener los niveles de capacitación de 10 docente en áreas disciplinarias	10.00	10.00	100.00	65,798.00	0.00	0.00



No. MA	Trimestre 1			Trimestre 2			Trimestre 3		
	Meta Programada	Meta	Monto Alcanzado	Meta Programada	Meta	Monto Alcanzado	Meta Programada	Meta	Monto Alcanzado
1	0.00		6,427.20	0.00		59,067.82	0.00		29,864.20
2	0.00		0.00	0.00		6,648.00	0.00		0.00
3	0.00		0.00	0.00		37,894.88	0.00		3,790.00
4	0.00		0.00	0.00		0.00	10.00	10.00	0.00

No. OP	Descripción del Objetivo Particular						
03	Elevar el nivel académico y de terminación de los estudiante, así como proveerles de una formación integral que les brinde mayor oportunidad en el ejercicio de su profesión						
No. MA	Descripción de la Meta Académica	Valores Cualitativos			Valores Financieros		
		Programado	Alcanzado	%	Programado	Ejercido	%
1	Habilitar los espacios de estudio que se han solicitado a través del FAM para que los estudiantes cuenten con áreas adecuadas para su estancia y preparación de clases.	1.00	1.00	100.00	44,560.00	0.00	0.00
2	Impulsar la movilidad de los estudiantes hacia instituciones de educación superior en el país y fuera de él.	1.00	1.00	100.00	31,439.00	15,500.00	49.30

No. MA	Trimestre 1			Trimestre 2			Trimestre 3		
	Meta Programada	Meta	Monto Alcanzado	Meta Programada	Meta	Monto Alcanzado	Meta Programada	Meta	Monto Alcanzado
1	0.00		0.00	0.00		0.00	1.00	1.00	0.00
2	0.00		0.00	1.00	1.00	15,500.00	0.00		0.00

No. OP	Descripción del Objetivo Particular						
04	Fortalecer los posgrados que pertenecen al PNPC						
No. MA	Descripción de la Meta Académica	Valores Cualitativos			Valores Financieros		
		Programado	Alcanzado	%	Programado	Ejercido	%
1	Apoyar en el desarrollo de los estudiantes de 1 posgrado perteneciente al PNPC	1.00	1.00	100.00	32,047.00	19,703.76	61.48

No. MA	Trimestre 1			Trimestre 2			Trimestre 3		
	Meta Programada	Meta	Monto Alcanzado	Meta Programada	Meta	Monto Alcanzado	Meta Programada	Meta	Monto Alcanzado
1	1.00	1.00	0.00	0.00		19,703.76	0.00		0.00

Firma	
	
Dr. Gilberto Herrera Ruiz Rector	Ing. Fernando Julián Jiménez Tapia. Responsable del Proyecto

Los montos ejercidos que se reflejan en este reporte se presentan con carácter informativo, en tanto el Departamento de Seguimiento Financiero de la Dirección de Fortalecimiento Institucional, concluye la revisión de la documentación que la universidad capturó durante el tercer trimestre del 2014, para comprobar la aplicación de los montos asignados, y en su caso, la institución subsane en tiempo y forma las observaciones que se hayan emitido a los datos y comprobantes de pago asociados.

Universidad: Universidad Autónoma de Querétaro
Clave 911: 22MSU0016B


Clave de convenio: C/PROFOCIE-2014-22MSU0016B-17-57

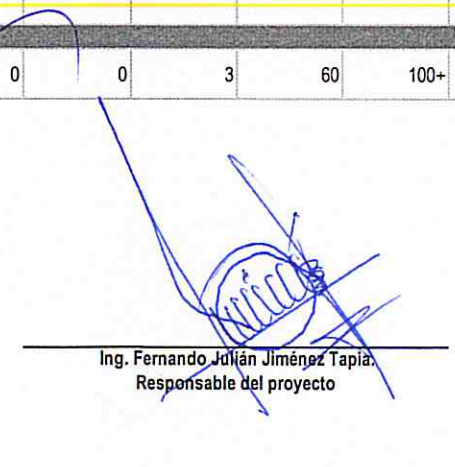
Proyecto: Fortalecimiento de la calidad de la oferta educativa de la DES de Tecnologías de Información y Comunicaciones.

Clave de proyecto: P/PROFOCIE-2014-22MSU0016B-15

Meta Compromiso	Valor Original		Ajustado Anual		Ajustado Trimestral				%Total de avance	Justificación IES	
	Número	%	Número	%	Número	%	Número	%Alcanzado			%Trimestral
Capacidad Académica											
Total de Profesores de Tiempo Completo.		Total: 32									
1.1.8	Adscripción al SNI o SNC	6	18.75	8	25	0	0	8	25	100+	100
1.1.9	Participación en el programa de tutorías	29	90.63	31	96.88	0	0	30	93.75	100+	96.77
Total de Cuerpos Académicos		Total: 5									
1.3.1	Consolidados	1	20	1	20	0	0	1	20	100+	100
1.3.2	En Consolidación	1	20	1	20	0	0	1	20	100+	100
1.3.3	En Formación	3	60	3	60	0	0	2	40	100+	66.67
Competitividad Académica											
Total de Programas Educativos de TSU/PA y Lic evaluables		Total: 4									
2.2.2	Número y % de PE que serán acreditados por organismos reconocidos por el COPAES.	4	100	4	100	0	0	4	100	100+	100
2.2.3	Número y % de PE de licenciatura y TSU de calidad del total de la oferta educativa evaluable	4	100	4	100	0	0	4	100	100+	100
Total de Programas Educativos de posgrado		Total: 5									
2.4.3	PE de posgrado reconocidos por el Programa Nacional de Posgrado de Calidad (PNPC)	1	20	3	60	0	0	3	60	100+	100

Porcentaje ponderado del cumplimiento de las metas **82.93 %**


 Dr. Gilberto Herrera Ruiz
 Rector


 Ing. Fernando Julián Jiménez Tapia
 Responsable del proyecto