




ACUSE

RECTORÍA
UNIVERSIDAD AUTÓNOMA DE QUERÉTARO

C. U., a 15 de julio de 2013

DRA. SONIA REYNAGA OBREGÓN
DIRECTORA GENERAL DE EDUCACIÓN SUPERIOR UNIVERSITARIA
PRESENTE.



En cumplimiento a lo que marca el Presupuesto de Egresos de la Federación 2013, en su Artículo 43, anexo el informe de resultados de los Fondos Extraordinarios, en el cumplimiento de metas técnicas y financieras.


Por lo anterior, ruego a Usted dar por cumplida la obligación que marca el citado artículo por la Universidad Autónoma de Querétaro.




ATENTAMENTE

"EDUCO EN LA VERDAD Y EN EL HONOR"

DR. GILBERTO HERRERA RUIZ
RECTOR



- C. c. p.- Dr. Fernando Serrano Migallón.- Subsecretario de Educación Superior.- SEP.
- C. P. José Francisco Varela del Rivero.- Director de Subsidio a Universidades.- SEP.
- C. P. Santiago Bravo Mondragón.- Jefe del Departamento de Análisis Financiero y Presupuestal.- SEP.
- Lic. Arturo Padilla Olvera.- Subdirector de Operación de Presupuesto.- SEP.
- Dr. José Antonio Robles Hernández.- Secretario de Finanzas.- UAQ.
- Dr. Bernardo Romero Vázquez.- Representante Institucional.- UAQ.
- M. en A. P.- Rosalba Rodríguez Durán.- Secretaría de la Contraloría.- UAQ.



*Recibido
Dra. Sonia Reynaga Obregón
15/07/2013
16:00 hrs*



ACUSE

RECTORÍA

UNIVERSIDAD AUTÓNOMA DE QUERÉTARO

C. U., a 15 de julio de 2013

0001101

GHR/160/2013



DRA. SONIA REYNAGA OBREGÓN

DIRECTORA GENERAL DE EDUCACIÓN SUPERIOR UNIVERSITARIA
PRESENTE.

En cumplimiento a lo que marca el Presupuesto de Egresos de la Federación 2013 en su Artículo 43, en su fracción I, II, III, IV y V, anexo se servirá encontrar el informe del segundo trimestre del Ejercicio de Recursos correspondientes al año en curso.

Por lo anterior, ruego a Usted dar por cumplida la obligación que marca el citado artículo por la Universidad Autónoma de Querétaro.




ATENTAMENTE

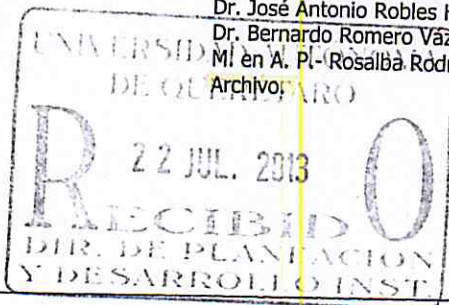
"EDUCO EN LA VERDAD Y EN EL HONOR "

DR. GILBERTO HERRERA RUIZ
RECTOR

16:00
Recibido
Dpto. Finanzas
15/07/2013



- C. c. p.- Dr. Fernando Serrano Migallón.- Subsecretario de Educación Superior.- SEP.
- C.P. José Francisco Varela del Rivero.- Director de Subsidio a Universidades.- SEP.
- C. P. Santiago Bravo Mondragón.- Jefe del Departamento de Análisis Financiero y Presupuestal.- SEP.
- Lic. Arturo Padilla Olvera.- Subdirector de Operación de Presupuesto.- SEP.
- Dr. José Antonio Robles Hernández.- Secretario de Finanzas.- UAQ.
- Dr. Bernardo Romero Vázquez.- Representante Institucional.-UAQ.
- M. en A. Pl.-Rosalba Rodríguez Durán.- Secretaria de la Contraloría.- UAQ.





RECTORÍA
UNIVERSIDAD AUTÓNOMA DE QUERÉTARO

C. U., a 15 de julio de 2013

GHR/160/2013

DRA. SONIA REYNAGA OBREGÓN
DIRECTORA GENERAL DE EDUCACIÓN SUPERIOR UNIVERSITARIA
PRESENTE.



En cumplimiento a lo que marca el Presupuesto de Egresos de la Federación 2013, en su Artículo 43, en su fracción I, II, III, IV y V, anexo se servirá encontrar el informe del segundo trimestre del Ejercicio de Recursos correspondientes al año en curso.

Por lo anterior, ruego a Usted dar por cumplida la obligación que marca el citado artículo por la Universidad Autónoma de Querétaro.

ATENTAMENTE

"EDUCO EN LA VERDAD Y EN EL HONOR "

DR. GILBERTO HERRERA RUIZ
RECTOR

- C. c. p.- Dr. Fernando Serrano Migallón.- Subsecretario de Educación Superior.- SEP.
C.P. José Francisco Varela del Rivero.- Director de Subsidio a Universidades.- SEP.
C. P. Santiago Bravo Mondragón.- Jefe del Departamento de Análisis Financiero y Presupuestal.- SEP.
Lic. Arturo Padilla Olvera.- Subdirector de Operación de Presupuesto.- SEP.
Dr. José Antonio Robles Hernández.- Secretario de Finanzas.- UAQ.
Dr. Bernardo Romero Vázquez.- Representante Institucional.-UAQ.
M. en A. P.- Rosalba Rodríguez Durán.- Secretaría de la Contraloría.- UAQ.
Archivo.

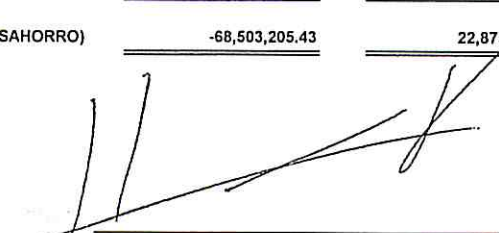


UNIVERSIDAD AUTÓNOMA DE QUERÉTARO

SECRETARÍA DE FINANZAS

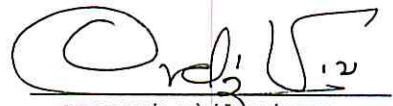
ESTADO DE ACTIVIDADES DEL 01 DE ENERO AL 30 DE JUNIO DE 2013

	Saldo Inicial	Movimientos de Junio	Saldo Final
INGRESOS DE GESTIÓN			
Productos de Tipo Corriente	148,992,158.04	21,318,717.13	170,310,875.17
Participaciones y Aportaciones	49,943,778.48	3,134,573.99	53,078,352.47
SUMA INGRESOS DE GESTIÓN	<u>198,935,936.52</u>	<u>24,453,291.12</u>	<u>223,389,227.64</u>
PARTICIPACIONES, APORTACIONES, TRANSFERENCIAS, ASIGNACIONES,			
Transferencias, Asignaciones, Subsidios y Otras ayudas	599,606,593.50	157,232,075.00	756,838,668.50
SUMA PARTICIPACIONES, APORTACIONES,	<u>599,606,593.50</u>	<u>157,232,075.00</u>	<u>756,838,668.50</u>
OTROS INGRESOS Y BENEFICIOS			
INGRESOS FINANCIEROS	4,158,452.28	491,677.29	4,650,129.57
SUMA OTROS INGRESOS Y BENEFICIOS	<u>4,158,452.28</u>	<u>491,677.29</u>	<u>4,650,129.57</u>
INGRESOS TOTALES	<u>802,700,982.30</u>	<u>182,177,043.41</u>	<u>984,878,025.71</u>
GASTOS DE FUNCIONAMIENTO			
Servicios Personales	671,285,558.14	115,943,209.24	787,228,767.38
Servicios Generales	45,138,214.85	11,159,843.65	56,298,058.50
Materiales y Suministros	31,104,653.91	9,474,434.49	40,579,088.40
SUMA GASTOS DE FUNCIONAMIENTO	<u>747,528,426.90</u>	<u>136,577,487.38</u>	<u>884,105,914.28</u>
TRANSFERENCIAS, ASIGNACIONES, SUBSIDIOS Y OTRAS			
Ayudas Sociales	15,475,712.87	2,950,246.11	18,425,958.98
SUMA TRANSFERENCIAS, ASIGNACIONES,	<u>15,475,712.87</u>	<u>2,950,246.11</u>	<u>18,425,958.98</u>
OTROS GASTOS Y PÉRDIDAS EXTRAORDINARIAS			
Otros Gastos	108,200,047.96	19,773,863.40	127,973,911.36
SUMA OTROS GASTOS Y PÉRDIDAS EXTRA	<u>108,200,047.96</u>	<u>19,773,863.40</u>	<u>127,973,911.36</u>
GASTOS TOTALES	<u>871,204,187.7</u>	<u>159,301,596.9</u>	<u>1,030,505,784.62</u>
RESULTADOS DEL EJERCICIO (AHORRO/DESAHORRO)	<u>-68,503,205.43</u>	<u>22,875,446.52</u>	<u>-45,627,758.91</u>


 DR. GILBERTO HERRERA RUIZ
 RECTOR


 DR. JOSÉ ANTONIO ROBLES HERNÁNDEZ
 SECRETARIO DE FINANZAS


 M. P.A. ROSALBA RODRÍGUEZ DURÁN
 SECRETARIO DE LA CONTRALORÍA


 C.P. ROSALÍA ORDÓÑEZ VÁSQUEZ
 CONTADOR GENERAL

Universidad
 Certificada



ISO
 9001-2008
 5513970



UNIVERSIDAD AUTÓNOMA DE QUERÉTARO SECRETARÍA DE FINANZAS

ESTADO DE SITUACIÓN FINANCIERA AL 30 DE JUNIO DE 2013

ACTIVO

ACTIVO CIRCULANTE

Efectivo y Equivalentes	265,792,998.76
Derechos a Recibir Efectivo o Equivalentes	11,021,751.88
Derechos a Recibir Bienes o Servicios	12,931,539.67
Almacenes	8,580,236.15
SUMA ACTIVO CIRCULANTE	298,326,526.46

PASIVO

PASIVO CIRCULANTE

Cuentas por Pagar a Corto Plazo	120,474,014.98
Pasivos Diferidos a Corto Plazo	40,724,329.71
SUMA PASIVO CIRCULANTE	161,198,344.69
SUMA PASIVO	161,198,344.69

CAPITAL

ACTIVO NO CIRCULANTE			
Inversiones Financieras a Largo Plazo	21,292,139.02	HACIENDA PÚBLICA/PATRIMONIO GENERADO	
Bienes Inmuebles, Infraestructura y Construcciones en Proceso	1,149,291,436.69	Resultados del Ejercicio (Ahorro/ Desahorro)	-45,627,758.91
Bienes Muebles	777,619,697.04	Resultados de Ejercicios Anteriores	73,692,420.33
Activos Intangibles	15,488,299.28	Revalúos	193,972,371.77
SUMA ACTIVO NO CIRCULANTE	1,963,691,572.03	Rectificaciones de Resultados de Ejercicios Anteriores	130,395,659.37
		SUMA HACIENDA PÚBLICA/PATRIMONIO GENERADO	352,392,692.56
		SUMA CAPITAL	2,100,819,753.80

FIDEICOMISOS DE JUBILACION

SUMA DE ACTIVO \$	2,262,018,098.49	SUMA PASIVO + CAPITAL \$	2,262,018,098.49
	\$ 932,122,058.59		

DR. JOSÉ ANTONIO ROBLES HERNÁNDEZ
SECRETARIO DE FINANZAS

M. A.P. ROSALBA RODRIGUEZ DURÁN
SECRETARIA DE LA CONTRALORIA

C.P. ROSALÍA ORDÓÑEZ VÁSQUEZ
CONTADOR GENERAL

Universidad
Certificada



ISO
9001-2008
FS 513970



UNIVERSIDAD AUTÓNOMA DE QUERÉTARO

SECRETARÍA DE FINANZAS

ESTADO DE CAMBIOS DE POSICION FINANCIERA DEL 01 AL 30 DE JUNIO DE 2013

ORIGEN

APLICACION

	01-jun-13	30-jun-13	
TRANFERENCIAS,ASIGNACIONES,SUBSIDIOS:			
FEDERAL ORDINARIO	130,672,000.00		
FEDERAL ORDINARIO DE EJERCICIOS ANTERIORES			
FEDERAL EXTRAORDINARIO			
FEDERAL ESPECIAL	24,260,075.00		
ESTATAL ORDINARIO	2,300,000.00		
ESTATAL EXTRAORDINARIO			
		157,232,075.00	10,243,524.94
INGRESOS DE GESTION Y BENEFICIOS:			
PRODUCTOS DE TIPO CORRIENTE	21,318,717.13		
PARTICIPACIONES Y APORTACIONES (CONVENIOS)	3,154,573.99	24,453,291.12	
OTROS INGRESOS Y BENEFICIOS:			
INGRESOS FINANCIEROS	491,677.29	491,677.29	115,943,209.24
			11,159,843.65
			9,474,434.49
POR DISMINUCION DE ACTIVO:			
INVERSIONES FINANCIERAS A LARGO PLAZO	3,885,973.64	3,886,973.64	2,950,246.11
			19,773,863.40
POR AUMENTO DE PASIVO:			
CUENTAS POR PAGAR A CORTO PLAZO	9,302,542.38	9,302,542.38	
PATRIMONIO			
RECTIFICACIONES DE RESULTADOS DE EJERCICIOS ANTERIORES	7,364,221.49	7,364,221.49	
RECTIFICACIONES DE RESULTADOS DE EJERCICIOS ANTERIORES	285,848.36	285,848.36	
SAUDO EN EFECTIVO Y EQUIVALENTES		30-jun-13	265,792,998.76
TOTAL \$	435,338,120.59		435,338,120.59



UNIVERSIDAD AUTÓNOMA DE QUERÉTARO

SECRETARÍA DE FINANZAS

ESTADO DE CAMBIOS DE POSICION FINANCIERA DEL 01 DE ENERO AL 30 DE JUNIO DE 2013

SALDO EN EFECTIVO Y EQUIVALENTES	01-ene-13	300,611,095.05	ORIGEN	30-jun-13	255,792,998.76	APLICACION
TRANSFERENCIAS, ASIGNACIONES, SUBSIDIOS:						
FEDERAL ORDINARIO	522,688,000.00					
FEDERAL ORDINARIO DE EJERCICIOS ANTERIORES	1,622,601.00					
FEDERAL EXTRAORDINARIO						
FEDERAL ESPECIFICO	25,628,057.50					
ESTATAL ORDINARIO	205,900,000.00					
ESTATAL EXTRAORDINARIO						
		756,839,668.50				68,810,443.08
INGRESOS DE GESTION Y BENEFICIOS:						
PRODUCTOS DE TIPO CORRIENTE	170,310,875.17					
PARTICIPACIONES Y APORTACIONES (CONVENIOS)	52,078,352.27					
		223,389,227.64				71,114.63
OTROS INGRESOS Y BENEFICIOS:						
INGRESOS FINANCIEROS	4,650,129.57					
		4,650,129.57				787,228,767.38
POR DIMINUICION DE ACTIVO:						
INVERSIONES FINANCIERAS A LARGO PLAZO	21,495,649.98					
		21,495,649.98				56,298,058.50
POR AUMENTO DE PASIVO:						
						40,579,888.40
PATRIMONIO						
	62,762,647.48			62,762,647.48		
						18,425,958.98
						127,973,911.36
						4,567,077.13
TOTAL \$	1,389,747,418.22			1,389,747,418.22		



Fracción I

Universidad / Institución	Programas PER2013	PRIMER TRIMESTRE DEL 2013			SEGUNDO TRIMESTRE DEL 2013			TERCER TRIMESTRE 2013			CUARTO TRIMESTRE DEL 2013			Metas alcanzadas en este Periodo
		Enero	Febrero	Marzo	Abril	Mayo	Junio	Julio	Agosto	Septiembre	Octubre	Noviembre	Diciembre	
U.A.Q.	SUBSIDIO ORDINARIO	130.53	196.01	294.01	326.88	392.02	522.69	522.69	522.69	522.69	522.69	522.69	522.69	
		R/M	65.47	98.00	32.67	65.34	130.67	0.00	0.00	0.00	0.00	0.00	0.00	
U.A.Q.	FONDO EVALUADO A LA CALIDAD UPES	0.00	0.00	0.00	0.00	0.00	0.00	0.00	0.00	0.00	0.00	0.00	0.00	
		R/M	0.00	0.00	0.00	0.00	0.00	0.00	0.00	0.00	0.00	0.00	0.00	
U.A.Q.	FONDO SANITAMIENTO HACERHO	0.00	0.00	0.00	0.00	0.00	0.00	0.00	0.00	0.00	0.00	0.00	0.00	
		R/M	0.00	0.00	0.00	0.00	0.00	0.00	0.00	0.00	0.00	0.00	0.00	
U.A.Q.	FONDO ANT. PROBLEMAS ESTU DE UPES	0.00	0.00	0.00	0.00	0.00	0.00	0.00	0.00	0.00	0.00	0.00	0.00	
		R/M	0.00	0.00	0.00	0.00	0.00	0.00	0.00	0.00	0.00	0.00	0.00	
U.A.Q.	FONDO PARA AMPLIAR O OFERTAR CURSOS	0.00	0.00	0.00	0.00	0.00	22.26	22.26	22.26	22.26	22.26	22.26	22.26	
		R/M	0.00	0.00	0.00	0.00	0.00	0.00	0.00	0.00	0.00	0.00	0.00	
U.A.Q.	PROGRAMA DE APOYO (PAREDES)	0.00	0.00	0.00	0.00	0.00	0.00	0.00	0.00	0.00	0.00	0.00	0.00	
		R/M	0.00	0.00	0.00	0.00	0.00	0.00	0.00	0.00	0.00	0.00	0.00	
U.A.Q.	PROC. DE CARRERA DOCENTE UPES	0.00	0.00	0.00	0.00	0.00	0.00	0.00	0.00	0.00	0.00	0.00	0.00	
		R/M	0.00	0.00	0.00	0.00	0.00	0.00	0.00	0.00	0.00	0.00	0.00	
U.A.Q.	PROXIMP	0.00	0.00	0.00	0.00	0.00	2.00	2.00	2.00	2.00	2.00	2.00	2.00	
		R/M	0.00	0.00	0.00	0.00	0.00	0.00	0.00	0.00	0.00	0.00	0.00	
U.A.Q.	HOMES PROPIURFA	0.00	0.00	0.00	0.00	0.00	0.00	0.00	0.00	0.00	0.00	0.00	0.00	
		R/M	0.00	0.00	0.00	0.00	0.00	0.00	0.00	0.00	0.00	0.00	0.00	
U.A.Q.		0.00	0.00	0.00	0.00	0.00	0.00	0.00	0.00	0.00	0.00	0.00	0.00	
		R/M	0.00	0.00	0.00	0.00	0.00	0.00	0.00	0.00	0.00	0.00	0.00	
U.A.Q.		0.00	0.00	0.00	0.00	0.00	0.00	0.00	0.00	0.00	0.00	0.00	0.00	
		R/M	0.00	0.00	0.00	0.00	0.00	0.00	0.00	0.00	0.00	0.00	0.00	
U.A.Q.		0.00	0.00	0.00	0.00	0.00	0.00	0.00	0.00	0.00	0.00	0.00	0.00	
		R/M	0.00	0.00	0.00	0.00	0.00	0.00	0.00	0.00	0.00	0.00	0.00	
SUMAS ACUMULADAS		130.53	196.01	294.01	326.88	392.02	546.95	546.95	546.95	546.95	546.95	546.95	546.95	
SUMA DEL MES		130.53	65.47	98.00	32.67	65.34	154.93	0.00	0.00	0.00	0.00	0.00	0.00	

Dr. José Antonio Pérez Hernández
 Secretario de Finanzas

Dr. Bernardo Romero Vázquez
 Sec Ejec. Comité Planeación

Dr. Clelio Herrera Ruiz
 Rector

UNRSO FEDERALES QUE SE RECIBIERON INCLUYENDO SUBSIDIOS EXTRAORDINARIOS. EN EL ARTICULO 42013 PER DEL PRESENTE EJERCICIO. PRESENTARSE EN LAS FRACCIONES I, II, III, IV Y V. ASIMISMO EL ORGANISMO DE CONTROL INTERNO DE LA INSTITUCION SE RA RESPONSABILIDAD DE INFORMAR AL C RECTOR (A) QUE SEA CORRECTA LA INFORMACION RELATIVA AL DESARROLLO DE ESTE PROGRAMA DE LOS FONDOS DE LOS RECURSOS ASIGNADOS PER 2013

I = Recursos Federales Mensuales (Subsidios Ordinarios y Extraordinarios 2013)

ISOS FEDERALES QUE RECIBIEN UNIVERSIDADES E INSTITUCIONES DE EDUCACIÓN MEDIA SUPERIOR Y SUPERIOR

De la plantilla de personal
 titulos del artículo 43, fracción II del Decreto de Presupuesto de Egresos de la Federación para el Ejercicio Fiscal 2013
 Información presentada es acumulada al periodo que se reporta
 3 de Abril-Junio / 2013

Fracción II SEGUNDO TRIMESTRE 2013

Zer. 2013

Versidad/ stitución	Categoría	Tipo de personal	Costo unitario bruto (pesos)			Número de plazas			Responsabilidad Laboral	Ubicación	Costo total de la plantilla (Pesos)			
			ABRIL	MAYO	JUNIO	ABRIL	MAYO	JUNIO			ABRIL	MAYO	JUNIO	Acumulado Enero-JUNIO
UAO	10501	DOCENTE ACTIVO	15,059	17,367	15,595	6	9	6	5	UAO	90,414	156,307	101,366	1,235,887
UAO	10503	DOCENTE ACTIVO	24,140	23,673	24,140	2	2	2	2	UAO	48,281	47,346	48,281	397,803
UAO	10504	DOCENTE ACTIVO	26,123	26,123	26,510	4	4	4	4	UAO	104,491	104,491	106,041	839,535
UAO	10505	DOCENTE ACTIVO	33,146	33,957	34,429	19	18	19	19	UAO	629,769	628,205	654,149	5,608,803
UAO	10506	DOCENTE ACTIVO	40,676	39,240	39,409	26	26	26	26	UAO	1,057,582	1,039,866	1,024,622	8,555,572
UAO	10507	DOCENTE ACTIVO	50,661	50,889	50,948	409	406	404	404	UAO	20,745,510	20,686,347	20,608,454	172,873,692
UAO	10512	DOCENTE ACTIVO	10,864	10,864	10,864	1	1	1	1	UAO	10,864	10,864	10,864	97,515
UAO	10516	DOCENTE ACTIVO	18,332	18,332	18,332	2	2	2	2	UAO	36,664	36,664	36,704	329,592
UAO	10517	DOCENTE ACTIVO	21,579	25,059	21,887	2	2	2	2	UAO	43,158	50,118	43,773	460,585
UAO	10601	DOCENTE ACTIVO	10,580	10,755	10,646	430	431	434	434	UAO	4,554,684	4,640,949	4,620,468	36,885,227
UAO	10602	DOCENTE ACTIVO	15,006	14,675	16,829	46	46	47	47	UAO	690,284	682,400	790,986	5,680,862
UAO	10603	DOCENTE ACTIVO	17,370	17,120	17,382	142	142	142	142	UAO	2,473,223	2,439,646	2,468,257	21,018,186
UAO	10604	DOCENTE ACTIVO	17,561	18,376	19,385	97	93	92	92	UAO	1,703,455	1,718,165	1,783,404	13,321,340
UAO	10605	DOCENTE ACTIVO	23,256	24,453	23,753	109	109	109	109	UAO	2,535,941	2,665,359	2,589,031	14,555,121
UAO	20104	DOCENTE NO ACT.	14,391	14,391	14,391	1	1	1	1	UAO	14,391	14,391	14,391	86,130
UAO	20105	DOCENTE NO ACT.	13,445	13,445	13,445	2	2	2	2	UAO	26,891	26,891	26,891	161,414
UAO	20108	DOCENTE NO ACT.	5,373	5,373	5,373	1	1	1	1	UAO	5,373	5,373	5,373	32,522
UAO	20109	DOCENTE NO ACT.	7,150	7,150	7,150	1	1	1	1	UAO	7,150	7,150	7,150	36,445
UAO	20501	DOCENTE NO ACT.	16,457	16,457	16,457	1	1	1	1	UAO	16,457	16,457	16,457	98,989
UAO	20502	DOCENTE NO ACT.	21,708	21,708	21,708	4	4	4	4	UAO	86,833	86,833	86,833	519,872
UAO	20503	DOCENTE NO ACT.	13,207	13,207	13,207	5	5	5	5	UAO	66,034	66,034	66,034	373,097
UAO	20504	DOCENTE NO ACT.	24,309	24,309	24,309	6	6	6	6	UAO	145,854	145,854	145,854	947,774
UAO	20505	DOCENTE NO ACT.	19,991	19,991	19,991	8	8	8	8	UAO	159,926	159,926	159,926	923,738
UAO	20506	DOCENTE NO ACT.	29,830	29,830	29,830	18	18	18	18	UAO	536,946	536,946	536,946	3,195,294
UAO	20507	DOCENTE NO ACT.	41,115	41,505	41,015	316	319	321	321	UAO	13,013,015	13,260,939	13,186,464	77,522,589
UAO	20512	DOCENTE NO ACT.	8,148	8,148	8,148	3	3	3	3	UAO	24,444	24,444	24,444	146,772
UAO	20516	DOCENTE NO ACT.	18,658	18,658	18,658	1	1	1	1	UAO	18,658	18,658	18,658	111,622
UAO	20517	DOCENTE NO ACT.	18,538	18,538	18,538	4	4	4	4	UAO	74,151	74,151	74,151	371,302
UAO	20601	DOCENTE NO ACT.	5,834	5,819	5,609	61	62	64	64	UAO	358,817	363,672	359,007	2,023,192
UAO	20602	DOCENTE NO ACT.	9,211	9,211	9,211	30	30	30	30	UAO	276,330	276,330	276,330	1,538,362
UAO	20603	DOCENTE NO ACT.	15,520	15,520	15,624	51	51	50	50	UAO	791,498	791,498	789,034	4,648,708
UAO	20604	DOCENTE NO ACT.	14,763	14,312	13,586	37	38	37	37	UAO	546,241	543,844	501,554	3,018,288
UAO	20605	DOCENTE NO ACT.	21,956	23,166	23,166	10	10	12	12	UAO	219,564	219,564	277,991	1,441,900
UAO	30105	ADM. ACTIVO	7,888	7,888	7,888	1	1	1	1	UAO	7,888	7,888	7,888	41,052
UAO	30106	ADM. ACTIVO	8,113	8,113	8,113	1	1	1	1	UAO	8,113	8,113	8,113	41,913
UAO	30108	ADM. ACTIVO	10,885	10,740	10,687	14	14	14	14	UAO	151,970	150,365	149,612	798,371
UAO	30109	ADM. ACTIVO	9,245	9,527	9,796	31	31	31	31	UAO	286,597	295,332	303,696	1,526,099
UAO	30110	ADM. ACTIVO	7,752	7,752	7,752	8	8	8	8	UAO	62,019	62,019	62,019	346,287
UAO	30111	ADM. ACTIVO	8,095	8,095	8,095	2	2	2	2	UAO	16,191	16,191	16,191	85,333
UAO	30112	ADM. ACTIVO	7,360	7,360	7,360	2	2	2	2	UAO	14,720	14,720	14,720	78,278
UAO	30113	ADM. ACTIVO	8,197	8,197	8,197	1	1	1	1	UAO	8,197	8,197	8,197	43,149
UAO	30115	ADM. ACTIVO	4,452	4,452	4,452	1	1	1	1	UAO	4,452	4,452	4,452	22,202
UAO	30122	ADM. ACTIVO	10,349	10,363	10,363	5	5	5	5	UAO	51,744	51,817	51,817	271,561
UAO	30201	ADM. ACTIVO	9,055	8,549	8,549	20	20	20	20	UAO	199,082	181,098	170,971	969,797
UAO	30202	ADM. ACTIVO	11,143	10,580	9,273	2	2	2	2	UAO	22,285	21,180	18,546	103,418
UAO	30204	ADM. ACTIVO	8,709	8,611	9,037	1	1	1	1	UAO	8,709	8,611	9,037	44,556
UAO	30207	ADM. ACTIVO	8,146	8,146	8,146	1	1	1	1	UAO	8,146	8,146	8,146	54,819
UAO	30208	ADM. ACTIVO	9,031	8,319	9,013	5	5	5	5	UAO	45,154	41,594	45,064	219,545
UAO	30213	ADM. ACTIVO								UAO				21,903
UAO	30214	ADM. ACTIVO	10,650	13,227	11,748	3	3	3	3	UAO	32,069	39,681	35,245	152,228
UAO	30215	ADM. ACTIVO	13,926	12,242	12,388	38	38	38	38	UAO	529,192	465,201	470,753	2,070,697
UAO	30217	ADM. ACTIVO	9,243	7,637	7,692	3	3	3	3	UAO	27,729	22,911	23,077	96,735
UAO	30218	ADM. ACTIVO	8,455	8,595	8,595	1	1	1	1	UAO	8,455	8,595	8,595	36,280
UAO	30221	ADM. ACTIVO	9,256	12,015	13,535	1	1	1	1	UAO	9,256	12,015	13,535	55,741
UAO	30223	ADM. ACTIVO	10,091	9,871	9,568	36	36	36	36	UAO	353,278	355,363	344,443	1,527,299
UAO	30224	ADM. ACTIVO	10,129	9,813	9,324	5	5	5	5	UAO	50,641	49,064	46,622	205,920
UAO	10226	ADM. ACTIVO	9,257	9,503	9,637	4	4	4	4	UAO	37,028	38,013	38,013	155

SECRETARÍA DE EDUCACIÓN PÚBLICA

SOS FEDERALES QUE RECIBEN UNIVERSIDADES E INSTITUCIONES DE EDUCACIÓN MEDIA SUPERIOR Y SUPERIOR
de la plantilla de personal
de los artículos 43, fracción II del Decreto de Presupuesto de Egresos de la Federación para el Ejercicio Fiscal 2013
información presentada es acumulada al periodo que se reporta
del 1 de Abril-Junio / 2013

Fracción II SEGUNDO TRIMESTRE 2013

Zer. 2013

Universidad/ Institución	Categoría	Tipo de personal	Costo unitario bruto (pesos)			Número de plazas			Responsabilidad Laboral	Ubicación	Costo total de la plantilla (Pesos)			Acumulado Enero-Junio
			ABRIL	MAYO	JUNIO	ABRIL	MAYO	JUNIO			ABRIL	MAYO	JUNIO	
U.A.Q.	30301	ADM. ACTIVO	9,807	9,252	9,220	9	8,5	8	U.A.Q.	88,262	78,646	73,756	344,625	
U.A.Q.	30302	ADM. ACTIVO	7,690	7,690	11,111	2	2	2	U.A.Q.	15,380	22,221	58,052	64,107	
U.A.Q.	30307	ADM. ACTIVO	8,335	8,245	8,293	7	7	7	U.A.Q.	58,278	57,712	58,052	249,047	
U.A.Q.	30312	ADM. ACTIVO	16,208	16,208	16,208	1	1	1	U.A.Q.	16,208	16,208	16,208	63,620	
U.A.Q.	30316	ADM. ACTIVO	6,854	6,854	10,599	1	1	1	U.A.Q.	6,854	6,854	33,174	33,174	
U.A.Q.	30320	ADM. ACTIVO	4,366	4,366	4,366	1	1	1	U.A.Q.	4,366	4,366	18,902	18,902	
U.A.Q.	30323	ADM. ACTIVO	9,164	11,446	10,743	5,5	5	5	U.A.Q.	50,399	57,231	53,715	231,718	
U.A.Q.	30325	ADM. ACTIVO	4,252	4,252	4,252	1	1	1	U.A.Q.	4,252	4,252	4,252	23,469	
U.A.Q.	30326	ADM. ACTIVO	4,644	4,644	4,363	1	1	1	U.A.Q.	4,644	4,644	4,363	18,865	
U.A.Q.	30329	ADM. ACTIVO	10,157	10,157	10,157	1	1	1	U.A.Q.	10,157	10,157	10,157	43,941	
U.A.Q.	30336	ADM. ACTIVO	10,325	10,350	10,374	3	3	3	U.A.Q.	30,976	31,049	31,122	132,881	
U.A.Q.	30340	ADM. ACTIVO	10,059	9,906	9,946	10	10	10	U.A.Q.	100,588	99,061	99,462	426,748	
U.A.Q.	30342	ADM. ACTIVO	10,891	10,891	10,916	3	3	3	U.A.Q.	32,672	32,672	32,747	138,516	
U.A.Q.	30401	ADM. ACTIVO	12,522	12,574	12,508	63	63,5	61,5	U.A.Q.	788,873	798,420	799,703	3,569,889	
U.A.Q.	30403	ADM. ACTIVO	11,566	11,376	11,231	17	16	16	U.A.Q.	196,628	182,012	179,703	832,707	
U.A.Q.	30404	ADM. ACTIVO	11,391	11,701	11,071	15	15	15	U.A.Q.	170,869	173,514	166,059	713,355	
U.A.Q.	30405	ADM. ACTIVO	11,016	10,657	10,835	43	43	43	U.A.Q.	473,705	458,270	465,888	1,986,411	
U.A.Q.	30408	ADM. ACTIVO	21,264	21,128	22,958	12	12	12	U.A.Q.	255,172	275,497	275,497	1,130,342	
U.A.Q.	30409	ADM. ACTIVO	5,489	4,983	5,489	1	1	1	U.A.Q.	5,489	4,983	5,489	23,220	
U.A.Q.	30411	ADM. ACTIVO	13,647	14,116	14,008	62	60	62	U.A.Q.	846,086	846,938	868,481	3,601,599	
U.A.Q.	30412	ADM. ACTIVO			15,080			43	U.A.Q.			648,427	6,139	
U.A.Q.	30413	ADM. ACTIVO	14,450	15,725	15,725	42,5	43	43	U.A.Q.	614,129	2,052,310	2,052,310	2,052,310	
U.A.Q.	30414	ADM. ACTIVO	16,167	11,832	11,832	54,5	115	115	U.A.Q.	881,098	1,808,404	1,808,404	5,103,988	
U.A.Q.	30505	ADM. ACTIVO		11,832	10,895			7	U.A.Q.		82,821	82,821	170,528	
U.A.Q.	30506	ADM. ACTIVO		10,895	10,116			1	U.A.Q.		76,274	76,274	176,031	
U.A.Q.	30508	ADM. ACTIVO		9,198	9,198			2	U.A.Q.		18,397	18,397	23,869	
U.A.Q.	30509	ADM. ACTIVO		8,919	9,659			2	U.A.Q.		17,839	17,839	35,492	
U.A.Q.	30514	ADM. ACTIVO		9,659	10,136			2	U.A.Q.		19,319	19,319	35,011	
U.A.Q.	30517	ADM. ACTIVO		11,611	11,611			41	U.A.Q.		415,572	415,572	49,763	
U.A.Q.	30519	ADM. ACTIVO		10,808	7,275			3	U.A.Q.		34,834	34,834	962,523	
U.A.Q.	30521	ADM. ACTIVO		8,734	8,734			2	U.A.Q.		21,617	21,617	80,009	
U.A.Q.	30522	ADM. ACTIVO		8,522	8,522			2	U.A.Q.		14,551	14,551	49,718	
U.A.Q.	30523	ADM. ACTIVO		6,417	6,417			1	U.A.Q.		17,043	17,043	29,083	
U.A.Q.	30525	ADM. ACTIVO		9,294	135,829			2	U.A.Q.		8,734	8,734	19,464	
U.A.Q.	30528	ADM. ACTIVO		9,294	9,294			1	U.A.Q.		17,043	17,043	40,300	
U.A.Q.	40101	MANDOS MEDIOS		135,829	82,848			2	U.A.Q.		6,417	6,417	14,210	
U.A.Q.	40102	MANDOS MEDIOS		82,848	72,028			1	U.A.Q.		18,589	18,589	41,226	
U.A.Q.	40103	MANDOS MEDIOS		72,028	62,531			1	U.A.Q.		320,105	320,105	320,105	
U.A.Q.	40104	MANDOS MEDIOS		62,531	34,029			7	U.A.Q.		632,702	632,702	1,486,605	
U.A.Q.	40105	MANDOS MEDIOS		82,014	82,014			14	U.A.Q.		1,159,869	2,726,237	2,726,237	
U.A.Q.	40116	MANDOS MEDIOS		38,831	27,976			7	U.A.Q.		504,198	504,198	1,000,028	
U.A.Q.	50107	CONFIANZA ACT.		27,976	29,225			11	U.A.Q.		687,835	1,774,754	1,774,754	
U.A.Q.	50109	CONFIANZA ACT.		29,225	21,692			2	U.A.Q.		68,058	163,426	163,426	
U.A.Q.	50110	CONFIANZA ACT.		44,485	32,349			1	U.A.Q.		82,014	193,027	193,027	
U.A.Q.	50112	CONFIANZA ACT.		32,349	14,782			14	U.A.Q.		543,641	1,296,434	1,296,434	
U.A.Q.	50113	CONFIANZA ACT.		14,782	12,102			18	U.A.Q.		503,575	1,212,812	1,212,812	
U.A.Q.	50114	CONFIANZA ACT.		18,474	22,343			12	U.A.Q.		350,698	709,316	709,316	
U.A.Q.	50115	CONFIANZA ACT.		14,438	22,343			16	U.A.Q.		347,076	850,195	850,195	
U.A.Q.	50116	CONFIANZA ACT.		22,343	9,693			3	U.A.Q.		133,485	352,409	352,409	
U.A.Q.	50122	CONFIANZA ACT.		9,693	11,111			20	U.A.Q.		646,984	1,205,648	1,205,648	
U.A.Q.	50209	CONFIANZA ACT.		3,244	3,244			16	U.A.Q.		236,513	236,513	236,513	
U.A.Q.	60107	ADMON. NO ACT.		9,693	9,693			19	U.A.Q.		229,932	229,932	229,932	
U.A.Q.	30108	ADMON. NO ACT.		9,693	9,693			16	U.A.Q.		295,581	295,581	295,581	
U.A.Q.								6	U.A.Q.		86,628	86,628	86,628	
U.A.Q.								1	U.A.Q.		22,343	22,343	22,343	
U.A.Q.								1	U.A.Q.		3,244	3,244	3,244	
U.A.Q.								1	U.A.Q.		9,693	9,693	9,693	

JUNIO

ISOS FEDERALES QUE RECIBEN UNIVERSIDADES E INSTITUCIONES DE EDUCACIÓN MEDIA SUPERIOR Y SUPERIOR

de la plantilla de personal
 micos del artículo 43, fracción II del Decreto de Presupuesto de Egresos de la Federación para el Ejercicio Fiscal 2013
 mación presentada es acumulada al periodo que se reporta
 o de Abril-Junio / 2013

Fracción II SEGUNDO TRIMESTRE 2013

2er. 2013

Universidad/ Institución	Categoría	Tipo de personal	Costo unitario bruto (pesos)			Número de plazas			Responsabilidad Laboral	Ubicación	Costo total de la plantilla (Pesos)			
			ABRIL	MAYO	JUNIO	ABRIL	MAYO	JUNIO			ABRIL	MAYO	JUNIO	Acumulado Enero-Junio

U.A.O.	60109	ADMON. NO ACT.	9,260			1				U.A.O.	9,260			9,260
U.A.O.	60110	ADMON. NO ACT.	8,578			1				U.A.O.	8,578			8,578
U.A.O.	60116	ADMON. NO ACT.	18,662			1				U.A.O.	18,662			18,662
U.A.O.	60122	ADMON. NO ACT.	10,814			2				U.A.O.	21,629			21,629
U.A.O.	60124	ADMON. NO ACT.	2,631			1				U.A.O.	2,631			2,631
U.A.O.	60201	ADMON. NO ACT.	3,234			6				U.A.O.	19,406			19,406
U.A.O.	60202	ADMON. NO ACT.	4,876			5				U.A.O.	24,378			24,378
U.A.O.	60205	ADMON. NO ACT.	7,619			1				U.A.O.	7,619			7,619
U.A.O.	60208	ADMON. NO ACT.	6,509			11				U.A.O.	71,595			71,595
U.A.O.	60209	ADMON. NO ACT.	3,832			1				U.A.O.	3,832			3,832
U.A.O.	60210	ADMON. NO ACT.	2,436			1				U.A.O.	2,436			2,436
U.A.O.	60213	ADMON. NO ACT.	3,681			6				U.A.O.	22,145			22,145
U.A.O.	60215	ADMON. NO ACT.	2,843			5				U.A.O.	14,213			14,213
U.A.O.	60217	ADMON. NO ACT.	8,216			1				U.A.O.	8,216			8,216
U.A.O.	60218	ADMON. NO ACT.	5,836			10				U.A.O.	58,358			58,358
U.A.O.	60219	ADMON. NO ACT.	3,291			1				U.A.O.	3,291			3,291
U.A.O.	60222	ADMON. NO ACT.	4,487			2				U.A.O.	8,975			8,975
U.A.O.	60223	ADMON. NO ACT.	6,968			425				U.A.O.	8,975			8,975
U.A.O.	60224	ADMON. NO ACT.	5,407			7				U.A.O.	296,153			296,153
U.A.O.	60225	ADMON. NO ACT.	7,534			5				U.A.O.	37,852			37,852
U.A.O.	60226	ADMON. NO ACT.	6,334			4				U.A.O.	37,689			37,689
U.A.O.	60301	ADMON. NO ACT.	8,317			4				U.A.O.	25,336			25,336
U.A.O.	60302	ADMON. NO ACT.	9,061			1				U.A.O.	33,266			33,266
U.A.O.	60308	ADMON. NO ACT.	3,244			1				U.A.O.	9,061			9,061
U.A.O.	60323	ADMON. NO ACT.	3,716			1				U.A.O.	3,244			3,244
U.A.O.	60332	ADMON. NO ACT.	8,961			1				U.A.O.	3,716			3,716
U.A.O.	60335	ADMON. NO ACT.	10,811			2				U.A.O.	17,122			17,122
U.A.O.	60337	ADMON. NO ACT.	10,027			2				U.A.O.	21,623			21,623
U.A.O.	60340	ADMON. NO ACT.	10,030			1				U.A.O.	10,027			10,027
U.A.O.	60342	ADMON. NO ACT.	5,461			1				U.A.O.	10,030			10,030
U.A.O.	60401	ADMON. NO ACT.	10,470			19				U.A.O.	5,461			5,461
U.A.O.	60402	ADMON. NO ACT.	10,250			43				U.A.O.	198,924			198,924
U.A.O.	60403	ADMON. NO ACT.	8,658			11				U.A.O.	440,730			440,730
U.A.O.	60404	ADMON. NO ACT.	9,649			13				U.A.O.	95,241			95,241
U.A.O.	60405	ADMON. NO ACT.	18,607			6				U.A.O.	125,436			125,436
U.A.O.	60406	ADMON. NO ACT.	5,110			1				U.A.O.	111,644			111,644
U.A.O.	60408	ADMON. NO ACT.	5,607			1				U.A.O.	5,110			5,110
U.A.O.	60410	ADMON. NO ACT.	3,761			1				U.A.O.	5,607			5,607
U.A.O.	60411	ADMON. NO ACT.	10,687			13				U.A.O.	3,761			3,761
U.A.O.	60412	ADMON. NO ACT.	6,586			1				U.A.O.	138,929			138,929
U.A.O.	60413	ADMON. NO ACT.	14,276			27				U.A.O.	6,586			6,586
U.A.O.	60414	ADMON. NO ACT.	15,351			47				U.A.O.	385,463			385,463
U.A.O.	60514	ADMON. NO ACT.	4,980			1				U.A.O.	721,485			721,485
U.A.O.	60517	ADMON. NO ACT.	6,796			19				U.A.O.	4,980			4,980
U.A.O.	60519	ADMON. NO ACT.	10,116			1				U.A.O.	129,122			129,122
U.A.O.	60534	CONFIANZA NO ACT.	5,406			1				U.A.O.	10,116			10,116
U.A.O.	90107	CONFIANZA NO ACT.	36,463			12				U.A.O.	5,406			5,406
U.A.O.	90108	CONFIANZA NO ACT.	27,327			10				U.A.O.	437,560			437,560
U.A.O.	90109	CONFIANZA NO ACT.	22,978			5				U.A.O.	273,266			273,266
U.A.O.	90110	CONFIANZA NO ACT.	17,239			11				U.A.O.	114,892			114,892
U.A.O.	90112	CONFIANZA NO ACT.	47,892			1				U.A.O.	189,626			189,626
U.A.O.	90113	CONFIANZA NO ACT.	32,636			2				U.A.O.	47,892			47,892
U.A.O.	90114	CONFIANZA NO ACT.	14,644			1				U.A.O.	65,272			65,272
U.A.O.	90115	CONFIANZA NO ACT.	13,624			1				U.A.O.	14,644			14,644
U.A.O.	90122	CONFIANZA NO ACT.	14,722			4				U.A.O.	13,624			13,624
U.A.O.	90140	CONFIANZA NO ACT.	2,235			2				U.A.O.	58,886			58,886
U.A.O.	90208	CONFIANZA NO ACT.	22,343			1				U.A.O.	4,471			4,471
U.A.O.						1				U.A.O.	22,343			22,343

ISOS FEDERALES QUE RECIBEN UNIVERSIDADES E INSTITUCIONES DE EDUCACIÓN MEDIA SUPERIOR Y SUPERIOR de la plantilla de personal
 niños del artículo 43, fracción II del Decreto de Presupuesto de Egresos de la Federación para el Ejercicio Fiscal 2013
 mación presentada es acumulada al periodo que se reporta
 o de Abril-Junio / 2013

Fracción II SEGUNDO TRIMESTRE 2013

2er. 2013

Estructura de la Plantilla

Universidad / situación	Categoría	Tipo de personal	Costo unitario bruto (pesos)			Número de plazas			Responsabilidad laboral	Ubicación	Costo total de la plantilla (Pesos)			Acumulado Enero-JUNIO
			ABRIL	MAYO	JUNIO	ABRIL	MAYO	JUNIO			ABRIL	MAYO	JUNIO	
U.A.O.	90209	CONFIANZA NO ACT.			23,267			2		U.A.O.			46,535	46,535
U.A.O.	90403	CONFIANZA NO ACT.			21,269			1		U.A.O.			21,269	21,269
U.A.O.	90914	CONFIANZA NO ACT.			13,051			1		U.A.O.			13,051	13,051
U.A.O.	90920	CONFIANZA NO ACT.			6,636			1		U.A.O.			6,636	6,636
U.A.O.	90922	CONFIANZA NO ACT.			3,521			2		U.A.O.			7,041	7,041
U.A.O.	90923	CONFIANZA NO ACT.			4,154			1		U.A.O.			4,154	4,154

JUNIO

ACUMULADO A JUNIO 2013 MDP

429

DESTINO DE LOS RECURSOS FEDERALES QUE RECIBEN UNIVERSIDADES E INSTITUCIONES DE EDUCACIÓN MEDIA SUPERIOR Y SUPERIOR
 En términos del artículo 43, fracción III, del Decreto de Presupuesto de Egresos de la Federación para el Ejercicio Fiscal 2013
 Desglose del gasto corriente de operación
 La información presentada es acumulada al periodo que se reporta
 Enero-diciembre 2013

Fracción III (SEGUNDO TRIMESTRE 2013)

Universidad / Institución	Programa	Gasto Corriente de Operación						Total					
		Abril	Mayo	Junio	Abril	Mayo	Junio	Enero-Abril	Enero-Mayo	Enero-Junio			
U.A.Q.	SUBSIDIO ORDINARIO	2,898,930.87	2,898,930.87	2,898,930.87	10,146,258.05	10,146,258.05	10,146,258.05	1,449,465.44	1,449,465.44	1,449,465.44	64,518,656.40	79,013,310.75	117,768,040.11
U.A.Q.	FONDO EVALUO A LA CALIDAD UPES				0.00	0.00	0.00	0.00	0.00	0.00	0.00	0.00	0.00
U.A.Q.	FONDO SANEAMIENTO FINANCIERO				0.00	0.00	0.00	0.00	0.00	0.00	0.00	0.00	0.00
U.A.Q.	FONDO ANT. PROBLEMAS E STU. DE UPES				0.00	0.00	0.00	0.00	0.00	0.00	0.00	0.00	0.00
U.A.Q.	FONDO PARA AMPLIAR D OFERTA EDU E S				0.00	0.00	22,260,075.00	0.00	0.00	0.00	0.00	22,260,075.00	0.00
U.A.Q.	PROGRAMA DE APOYO (PAOIS)				0.00	0.00	0.00	0.00	0.00	0.00	0.00	0.00	0.00
U.A.Q.	PROG. DE CARRERA DOCENTE UPES				0.00	0.00	0.00	0.00	0.00	0.00	0.00	0.00	0.00
U.A.Q.	PROMEP						2,000,000.00	0.00	0.00	0.00	0.00	2,000,000.00	0.00
U.A.Q.	(FOMES PIRI)RUPEA						0.00	0.00	0.00	0.00	0.00	0.00	0.00
U.A.Q.	0						0.00	0.00	0.00	0.00	0.00	0.00	0.00
U.A.Q.	0						0.00	0.00	0.00	0.00	0.00	0.00	0.00
		2,898,930.87	2,898,930.87	2,898,930.87	10,146,258.05	10,146,258.05	10,146,258.05	1,449,465.44	1,449,465.44	1,449,465.44	64,518,656.40	79,013,310.75	117,768,040.11

DESTINO DE LOS RECURSOS FEDERALES QUE RECIBEN UNIVERSIDADES E INSTITUCIONES DE EDUCACIÓN MEDIA SUPERIOR Y SUPERIOR

En términos del artículo 43, del Decreto de Presupuesto de Egresos de la Federación para el Ejercicio Fiscal 2013
Programas y cumplimiento de metas

Cifras al 30 de Junio de 2012

Fracción V

Universidad / Institución	Ciclo escolar	Inicio ó Fin	Número de Alumnos	Nivel Educativo (Media Superior o superior)	Tipo de Servicio o Subsistema	2013
						Abri-Junio
Universidad Autónoma de Querétaro	2012-2013	Fin	6,568	Media Superior	Escuela de Bachilleres	
Universidad Autónoma de Querétaro	2012-2013	Fin	1,213	Superior	Facultad de Bellas Artes	
Universidad Autónoma de Querétaro	2012-2013	Fin	986	Superior	Facultad de Ciencias Naturales	
Universidad Autónoma de Querétaro	2012-2013	Fin	641	Superior	Facultad de Ciencias Políticas y Sociales	
Universidad Autónoma de Querétaro	2012-2013	Fin	4,561	Superior	Facultad de Contaduría y Administración	
Universidad Autónoma de Querétaro	2012-2013	Fin	3,050	Superior	Facultad de Derecho	
Universidad Autónoma de Querétaro	2012-2013	Fin	1,284	Superior	Facultad de Enfermería	
Universidad Autónoma de Querétaro	2012-2013	Fin	543	Superior	Facultad de Filosofía	
Universidad Autónoma de Querétaro	2012-2013	Fin	845	Superior	Facultad de Informática	
Universidad Autónoma de Querétaro	2012-2013	Fin	1,431	Superior	Facultad de Ingeniería	
Universidad Autónoma de Querétaro	2012-2013	Fin	397	Superior	Facultad de Lenguas y Letras	
Universidad Autónoma de Querétaro	2012-2013	Fin	1,202	Superior	Facultad de Medicina	
Universidad Autónoma de Querétaro	2012-2013	Fin	1,373	Superior	Facultad de Psicología	
Universidad Autónoma de Querétaro	2012-2013	Fin	819	Superior	Facultad de Química	
Total			24,903			