

UNIVERSIDAD AUTONOMA DE QUERETARO



CONCEPTO	ACUMULADO DEL MES		VARIACIÓN
	ANTERIOR	ACTUAL	
ACTIVO			
ACTIVO CIRCULANTE			
Efectivo y Equivalentes	143,836,903.42	407,954,040.71	264,117,137.29
Derechos a Recibir Efectivo o Equivalentes	140,140,874.16	136,084,985.69	(4,055,888.47)
Derechos a Recibir Bienes o Servicios	7,023,660.51	5,313,254.92	(1,710,405.59)
Almacenes	6,896,326.00	6,684,576.84	(211,749.16)
TOTAL ACTIVO CIRCULANTE	297,897,764.09	556,036,858.16	258,139,094.07
ACTIVO NO CIRCULANTE			
Inversiones Financieras a Largo Plazo	3,002,534,185.92	3,002,139,446.84	(394,739.08)
Derechos a Recibir Efectivo o Equivalentes a Largo Plazo	19,018,464.29	19,051,086.66	32,622.37
Bienes Inmuebles, Infraestructura y Construcciones en Proceso	2,024,703,127.25	2,027,891,355.43	3,188,228.18
Bienes Muebles	1,466,165,526.33	1,469,611,544.72	3,446,018.39
Activos Intangibles	22,482,356.75	22,044,075.10	(438,281.65)
Depreciación, Deterioro y Amortización Acumulada de Bienes	(361,795,585.74)	(364,914,525.26)	(3,118,939.52)
TOTAL ACTIVO NO CIRCULANTE	6,173,108,074.80	6,175,822,983.49	2,714,908.69
TOTAL ACTIVO	6,471,005,838.89	6,731,859,841.65	260,854,002.76
PASIVO			
PASIVO CIRCULANTE			
Cuentas por Pagar a Corto Plazo	233,655,725.52	273,647,234.96	39,991,509.44
Pasivos Diferidos a Corto Plazo	8,981,390.96	8,981,390.96	0.00
Fondos y Bienes de Terceros en Garantía y/o Administración a Corto	434,915.84	479,364.31	44,448.47
Provisiones a Corto Plazo	81,565,696.47	81,565,696.47	0.00
TOTAL PASIVO CIRCULANTE	324,637,728.79	364,673,686.70	40,035,957.91
PASIVO NO CIRCULANTE			
Pasivos Diferidos a Largo Plazo	47,042.23	47,042.23	0.00
Fondos y Bienes de Terceros en Garantía y/o Administración a Largo	3,001,054,924.92	3,000,693,032.05	(361,892.87)
Provisiones a Largo Plazo	175,667,192.83	175,667,192.83	0.00
TOTAL PASIVO NO CIRCULANTE	3,176,769,159.98	3,176,407,267.11	(361,892.87)
TOTAL PASIVO	3,501,406,888.77	3,541,080,953.81	39,674,065.04
CAPITAL			
HACIENDA PÚBLICA/PATRIMONIO CONTRIBUIDO			
Aportaciones	2,073,498,602.25	2,072,797,254.86	(701,347.39)
Donaciones de Capital	7,431,208.14	7,431,208.14	0.00
TOTAL HACIENDA PÚBLICA/PATRIMONIO CONTRIBUIDO	2,080,929,810.39	2,080,228,463.00	(701,347.39)
HACIENDA PÚBLICA /PATRIMONIO GENERADO			
RESULTADO EN CURSO	16,058,740.53	240,082,958.48	224,024,217.95
Resultados de Ejercicios Anteriores	311,537,938.44	311,537,938.44	0.00
Revalúos	193,972,371.77	193,972,371.77	0.00
Rectificaciones de Resultados de Ejercicios Anteriores	367,100,088.99	364,957,156.15	(2,142,932.84)
TOTAL HACIENDA PÚBLICA /PATRIMONIO GENERADO	888,669,139.73	1,110,550,424.84	221,881,285.11
TOTAL CAPITAL	2,969,598,950.12	3,190,778,887.84	221,179,937.72
TOTAL Pasivo + Capital	6,471,005,838.89	6,731,859,841.65	260,854,002.76


Autorizó:

Vo. Bo.:


UNIVERSIDAD AUTONOMA DE QUERETARO



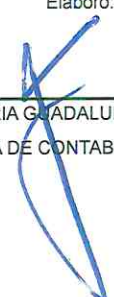

DRA. SILVIA LORENA AMAYA LLANO
RECTORA


M. EN I. GUSTAVO ESPINO RICO
SECRETARIO DE FINANZAS

Revisó:


MTRA. E. DENISE CONTRERAS ORTIZ
SECRETARIA DE LA CONTRALORIA

Elaboró:


M. EN I. MARIA GUADALUPE REYES LOPEZ
DIRECTORA DE CONTABILIDAD GENERAL